



UMP
UNIVERSITAS
MUHAMMADIYAH
PURWOKERTO

Unggul • Modern • Islami



REGISTRATION GUIDE

STUDENT ADMISSION

UNIVERSITAS MUHAMMADIYAH PURWOKERTO

2025/2026



admission.ump.ac.id



TIMELINE REGISTRATION

- BATCH 1** OCTOBER 2024 - MARCH 2025
- BATCH 2** APRIL 2025 - JUNE 2025
- BATCH 3** JULY 2025 - AUGUST 2025



WA Center
0811291126



Call Center
08112901126



admission.ump.ac.id
pmb.ump.ac.id



[pmb_ump](https://www.tiktok.com/@pmb_ump)

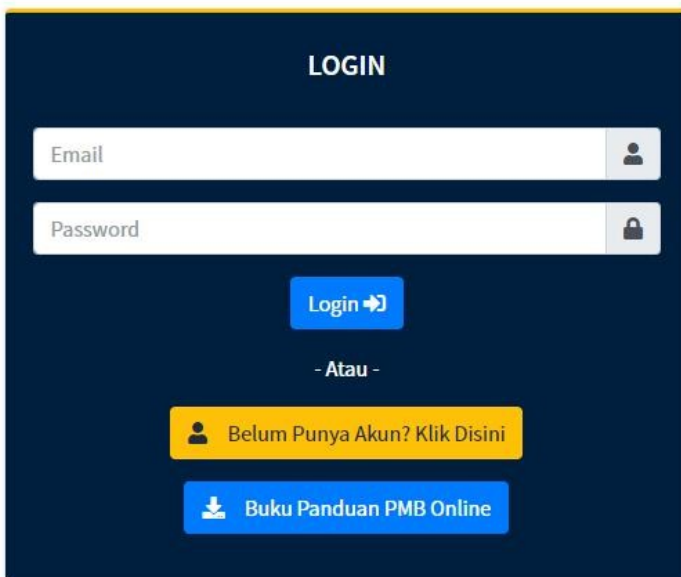
TABLE OF CONTENTS

A. CREATE A REGISTRATION ACCOUNT	2
B. REGISTRATION ACCOUNT LOGIN	5
C. COMPLETENESS OF REGISTRATION DATA	7
1. Personal Data	8
2. Parent Data.....	9
3. Education Data	10
4. Achievement Data	11
D. CHOOSE A SELECTION PATH	12
1. EXCELLENT ROUTE.....	14
2. REGULAR LINE (CBT).....	16
3. REPORT CARD SCORE PATH.....	18
4. SNBT VALUE PATHWAY	20
5. MEDICAL PATHWAY (REGULAR).....	22
6. MEDICAL PATHWAY (AFFIRMATION)	27
7. POSTGRADUATE TRACK.....	32
E. METHOD OF PAYMENT OF REGISTRATION FEE.....	34
F. HOW TO PAY FOR REGISTRATION	37
G. COMPLETE REGISTRATION DATA	39
H. ALMA MATER JACKET AND ID PHOTO COLLECTION.....	41

A. CREATE A REGISTRATION ACCOUNT

Prospective new students who want to register at Universitas Muhammadiyah Purwokerto **MUST** create a registration account. By accessing the daftar.ump.ac.id page through each device. Then create a Registration Account with the following steps:

1. The first step please open the browser on your device, access the following url daftar.ump.ac.id. Then the login menu will appear to enter the registration account by filling in the email and password to log in and the menu to create an account if you don't have a registration account, the steps are as follows:




- To create a registration account, please **click Do not have an account yet**. Then you will be directed to fill out the **Account Register** form, enter your Full Name, NIK, **ACTIVE** Email, Cellphone Number & Whatsapp. *(Must include the Whatsapp Number Format starting with 62 + Phone Number). Example 628112601703*
- Check the *i agree to the Terms and Conditions* dialog box and click REGISTER.

Home / Pendaftaran Mahasiswa Baru / International Class

Register Akun

Nama Lengkap

* Pastikan Nama Lengkap sesuai dengan KTP atau Kartu Keluarga (KK) Terbaru. Hindari Penggunaan Copy Paste.

Nomor Induk Kependudukan (NIK)

* Pastikan NIK sesuai dengan KTP atau Kartu Keluarga (KK) Terbaru. Hindari Penggunaan Copy Paste.

Email Aktif

* Pastikan Email Aktif. Hindari Penggunaan Copy Paste.

Nomor HP Aktif

WAJIB mencantumkan nomor HP yang AKTIF dan bisa dihubungi

Nomor WA Aktif

* Mohon gunakan format 62 diikuti nomor Whatsapp, informasi akun login akan dikirim melalui Whatsapp.
Contoh : 628112601703

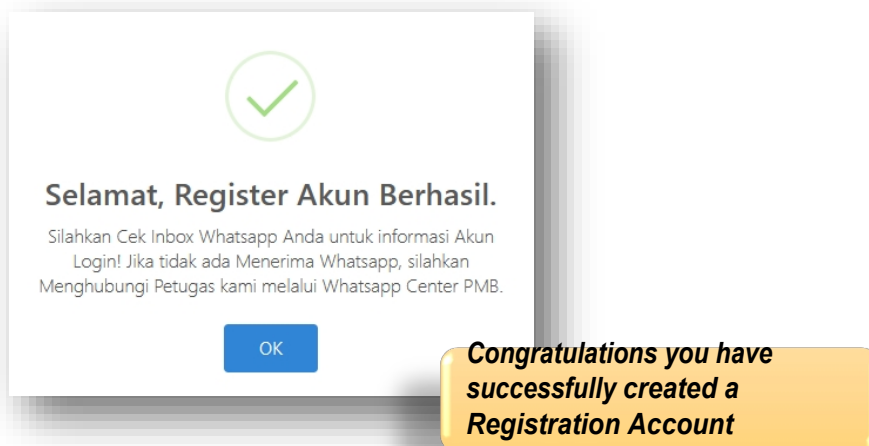
Dari Manakah Anda Mendapatkan Info Tentang Pendaftaran Mahasiswa Baru UMP?

Aplikasi Media Komunikasi Apa Saja Yang paling sering Anda Gunakan?

Pertimbangan Utama Anda Memilih Perguruan Tinggi?

I Agree to the Terms and Conditions

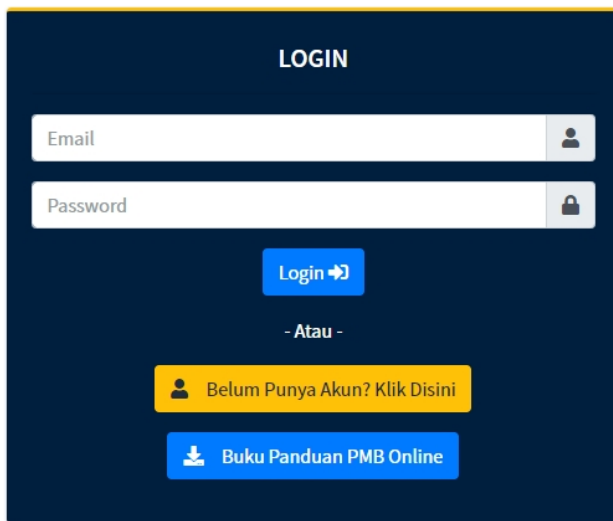
View image of filling in the Register Account data. Complete the data completely then click the Register menu.



Register your account successfully, please check your email or whatsapp from PMB INFO to see the username and password we sent you.

B. Account Login Registration

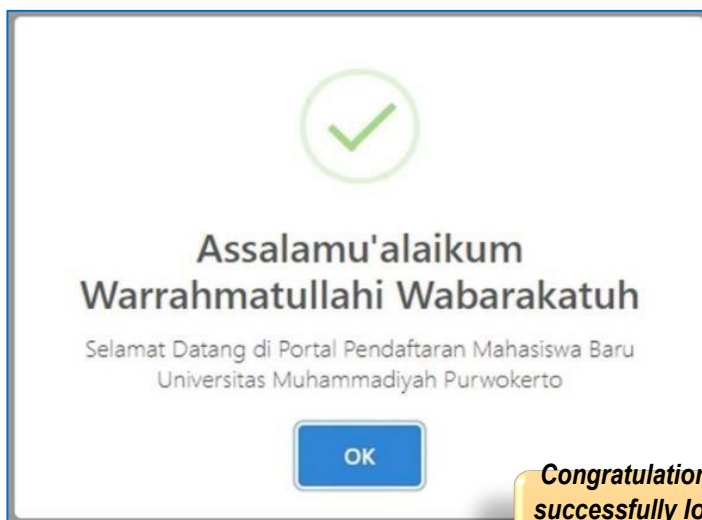
The next step will often be done, make sure you remember your **Email and password**, or make sure the **Whatsapp Chat History** with **UMP PMB Info** is not lost. Please note that differences in capital letters or variations in writing will affect the *login* process, make sure you have typed it correctly.



The screenshot shows a dark blue login interface. At the top, the word "LOGIN" is centered in white. Below it are two input fields: "Email" and "Password", each with a corresponding icon (a person and a lock). A blue "Login" button with a right-pointing arrow is positioned below the password field. Underneath the button is the text "- Atau -". There are two additional buttons: a yellow one that says "Belum Punya Akun? Klik Disini" and a blue one that says "Buku Panduan PMB Online".

Open the browser on your device, and access the following url **daftar.ump.ac.id** then enter the **Email** and **Password** that you got from INFO PMB UMP.

- Click the **Login** button to **log** in to your registration account, you will be redirected to the following page dashboard.



Congratulations you have successfully logged into your registration account

The following is the initial appearance of the University of Muhammadiyah Purwokerto New Student Registration Portal. Where there is a **Profile** menu, **Registration Procedures** and **Data Completeness** menu that you must complete first.

Portal Pendaftaran Mahasiswa Baru
Universitas Muhammadiyah Purwokerto

TAHUN AKADEMIK

[2023/2025](#)

GELOMBANG REGULER

[GELOMBANG 1](#)

GELOMBANG KEDOKTERAN

[GELOMBANG 1 A](#)

GELOMBANG APOTEKER

[2024/2025 GABRIEL](#)

⚠ Peringatan!

Hati-hati penipuan yang mengatasnamakan Rektor, Wakil Rektor dan Pejabat Tinggi di Lingkungan UMP. Kami tidak pernah meminta mentransfer sejumlah uang ke rekening pribadi. Konfirmasi jika terjadi percobaan penipuan ke nomor telepon resmi UMP dan PM46 UMP di nomor berikut ini.
Call Center : 08112901126 | Whatsapp Center : 0811291126 | Nomor Telepon UMP : (0281) 636751

☑ KELENGKAPAN DATA

KETERANGAN	STATUS	AKSI
1. Data Diri	BELUM	Lengkapi Data
2. Data Orang Tua	BELUM	Lengkapi
3. Data Pendidikan	BELUM	Lengkapi Data
4. Data Prestasi (Bersifat Opsional, Jika Ada Bisa ditambahkan)	OPSIONAL	Isi

📄 PROSEDUR PENDAFTARAN

1. Sebelum memilih Jalur Seleksi, pastikan anda sudah melengkapi **Data Diri, Data Orang Tua, dan Data Pendidikan**. Data tersebut bisa anda lengkapi pada bagian **Keengkapan Data** di sebelah kiri **Form Ini** (Jika anda menggunakan perangkat Laptop/PC) atau di atas **Form Ini** (Jika anda menggunakan perangkat Mobile/HP/Tablet) atau bisa melalui **Menu Data Saya**.
2. Memastikan persyaratan yang diperlukan pada masing-masing Jalur Seleksi sudah **lengkap** sebelum mengisi Form Pendaftaran Online. Persyaratan masing-masing Jalur Seleksi dapat dilihat pada laman web pmb.ump.ac.id
3. Memilih dan Mengisi Form Pendaftaran sesuai Jalur Seleksi yang dipilih. Anda bisa melakukan Pendaftaran lebih dari 1 (satu) kali pendaftaran. Anda bisa menggunakan Jalur Seleksi yang berbeda atau dengan Jalur Seleksi yang berbeda, dengan catatan data pendaftaran sebelumnya sudah diproses atau sudah mendapatkan hasil/pengumuman seleksi.
5. Memastikan Pendaftaran sudah berhasil dilakukan dengan cara masuk ke Menu Data Pendaftaran. Data pendaftaran yang sudah berhasil akan tampil di tabel Data Pendaftaran. Anda bisa melihat status seleksi pada tabel tersebut.

There is information on the current registration wave and the **Registration Procedures** menu, namely the terms and conditions that you must follow and the **DATA COMPLETION** menu that you must complete first before continuing the process of selecting the Registration Path and Study Program.

C. Data Completeness Registration

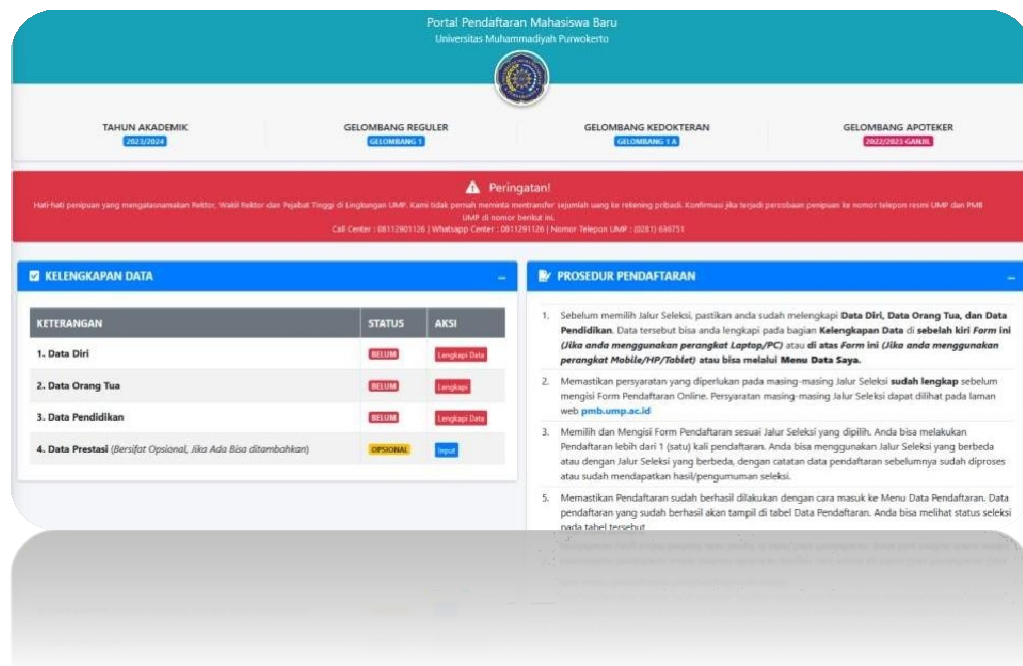
After you have successfully entered the University of Muhammadiyah Purwokerto New Student registration account, the first thing you have to do is complete the **DATA COMPLETION Form**.

Here are the steps to complete the registration data:

1. Before choosing an Enrollment Path, you must fill in the **Data Completeness** first, namely in the form of : **SELF DATA, DATA, EDUCATION DATA & PRESTASI DATA (optional)**. You

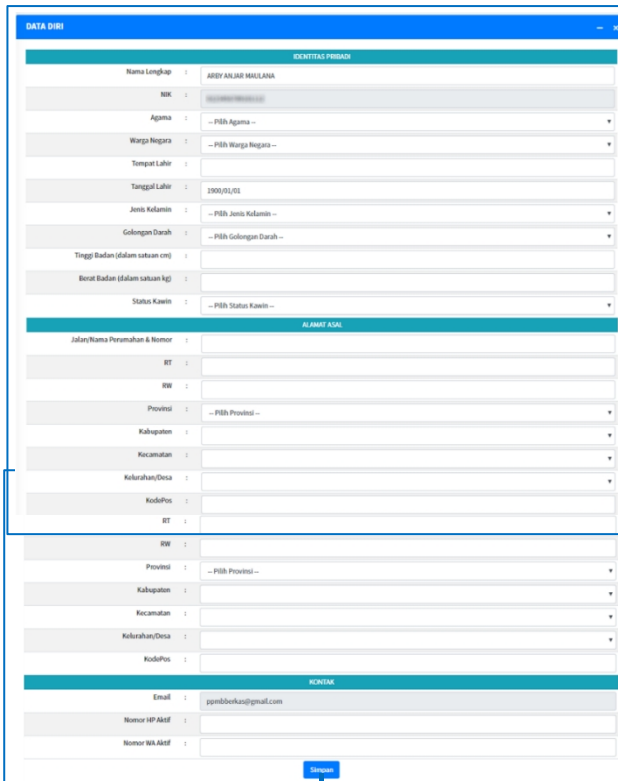
You can also see the status of the data you have entered, then there is an Action menu to Upload / complete the data and EDIT the data you have entered.

2. Your Data Completion Resume will be visible in the initial view of the Registration Account.



KELENGKAPAN DATA			
KETERANGAN	STATUS	AKSI	
1. Data Diri	BELUM	Lengkapi Data	
2. Data Orang Tua	BELUM	Lengkapi	
3. Data Pendidikan	BELUM	Lengkapi Data	
4. Data Prestasi (Bersifat Opsional, Jika Ada Bisa ditambahkan)	OPSIONAL	Input	

3. **Completing Personal Data**, you will be directed to fill in the table of **SELF IDENTITY, ORIGINAL ADDRESS, DOMISION ADDRESS and CONTACT**. Click the complete data *button*. You will be directed to fill out the *form* as below. Fill in as true as possible according to your personal data.



SELF-IDENTITY:

Full Name NIK
Religion
Nationality Place of Birth
Date of Birth
Gender Blood Type
Height Weight
Marital Status

ORIGINAL ADDRESS:

Street & House Number
RT/RW
Province District
Sub-district Village
Village/Postcode

DOMICILE ADDRESS:

Street & House Number
RT/RW
Province District
Sub-district Village
Village/Postcode

CONTACTS:

Email (Active)
Active cell phone number
Active Whatsapp number

Click the Save button to Complete and Save the SELF DATA fields

Go back to the profile menu, scroll down and make sure the status of Personal Data has turned green and says ALREADY.

☑ KELENGKAPAN DATA		
KETERANGAN	STATUS	AKSI
1. Data Diri	SUDAH	Edit
2. Data Orang Tua	SUDAH	Edit
3. Data Pendidikan	BELUM	Lengkapi Data
4. Data Prestasi (Bersifat Opsional, Jika Ada Bisa ditambahkan)	OPSIONAL	Input

Done!!!

You have successfully completed your personal data

Personal data filling is complete. Status saved

4. Complete **Parent Data**, Fill in the parent data clearly and truthfully. fill in according to the original identity and if there is something you don't know, ask your parents directly.

☑ KELENGKAPAN DATA		
KETERANGAN	STATUS	AKSI
1. Data Diri	SUDAH	Edit
2. Data Orang Tua	SUDAH	Edit
3. Data Pendidikan	BELUM	Lengkapi Data
4. Data Prestasi (Bersifat Opsional, Jika Ada Bisa ditambahkan)	OPSIONAL	Input

The "Not yet" status is **RED**, Click the Complete Button to start filling in the Parent Data.

DATA ORANG TUA

IDENTITAS AYAH

Nama Ayah : amwar

Agama : Islam

Pendidikan Terakhir : SMA

Pekerjaan Ayah : WIRUSAHA

IDENTITAS IBU

Nama Ibu : SAMBAH

Agama : Islam

Pendidikan Terakhir : SMP

Pekerjaan Ibu : WIRUSAHA

PENGHASILAN ORANG TUA

Penghasilan Gabungan Orang Tua : Rp. 500.000 - Rp 999.000

ALAMAT ORANG TUA

Jalan : jl kebon rambutan

RT : 03

RW : 05

Provinsi : Jawa Tengah

Kabupaten : Kab. Cilacap

Kecamatan : Adipala

Kelurahan/Desa : Karangasri

KodePos : 53271

KONTAK ORANG TUA

Nomor HP Aktif : 09876890000

Nomor WA Aktif : 09838291101

Simpan

Go back to the profile menu, scroll down and confirm the status of the Parent Data has changed color And it says **ALREADY**

FILL IN FATHER'S IDENTITY

- Father's Name
- Religion
- Last Education
- Father's occupation

FILL IN MOM'S IDENTITY

- Mother's name
- Religion
- Latest Education
- Mother's Occupation

FILL IN PARENTS' INCOME

- Parents' income

FILL IN PARENTS' ADDRESS

- Road
- RT/RW
- Province
- District
- District
- District/Village
- Zip code

FILL IN PARENT CONTACT

- Active Mobile Number
- Active WA Number

☑ KELENGKAPAN DATA		
KETERANGAN	STATUS	AKSI
1. Data Diri	SUDAH	Edit
2. Data Orang Tua	SUDAH	Edit
3. Data Pendidikan	BELUM	Lengkapi Data
4. Data Prestasi (Bersifat Opsional, Jika Ada Bisa ditambahkan)	OPSIONAL	Input

Parent data filling is successful



5. **Complete Education Data**, Fill in your original school data correctly. This will affect your graduation results, **Invalid** School Data, Potential for failure, check your school data again.

KELENGKAPAN DATA		
KETERANGAN	STATUS	AKSI
1. Data Diri	SUDAH	Edit
2. Data Orang Tua	SUDAH	Edit
3. Data Pendidikan	BELUM	Lengkapi Data
4. Data Prestasi (Bersifat Opsional, Jika Ada Bisa ditambahkan)	OPSIONAL	Input

Status is **RED** "Not yet", Click the Complete Data button to start filling in the **education data**.

DATA PENDIDIKAN

Provinsi Asal SMA/SLTA/Sederajat

Kabupaten Asal SMA/SLTA/Sederajat

Asal Sekolah

Untuk Melakukan perubahan data sekolah, silahkan Utangi langkah dari memilih Provinsi terlebih dahulu. Jika Nama SMA/SLTA/SMK/Sederajat tidak ada, pilih Lainnya kemudian isikan secara manual.

Jurusan SMA/SMK

Tahun Lulus SMA/SLTA/Sederajat

FILL IN EDUCATION DATA

- Province of School Origin
- School District of Origin
- School Origin
- Major
- Year of graduation
- College Origin

Return to the profile menu, scroll down and make sure the **Education Data** status has changed color and reads **ALREADY**.

2. Data Diri	SUDAH	Edit
3. Data Orang Tua	SUDAH	Edit
4. Data Pendidikan	SUDAH	Edit

Education Data Filling is complete, Status.

Done!!!
You have successfully completed the Education Data

6. **Completing Achievement Data**, this field is Optional (*filled in if you have a certificate of achievement, but can be left blank if you don't have one*)

☑ KELENGKAPAN DATA		
KETERANGAN	STATUS	AKSI
1. Data Diri	SUDAH	Edit
2. Data Orang Tua	SUDAH	Edit
3. Data Pendidikan	BELUM	Lengkapi Data
4. Data Prestasi (<i>Bersifat Opsional, Jika Ada Bisa ditambahkan</i>)	OPSIONAL	Input

Optional status (*filled in if you have a certificate of achievement*)

Data Prestasi					
NO	NAMA LOMBA/KEJUARAAN	TINGKAT	PENGHARGAAN	FILE SERTIFIKAT	AKSI
+ Tambah Data					

Click **add data**
To add achievement data

Fill in the achievement data according to the certificate you have

click **Choose a supporting file** in the form of a championship certificate that you have
Format as required
In *.pdf* form

Tambah Data Prestasi

Nama Lomba / Kejuaraan / Event

Tingkat

Prestasi yang Diraih

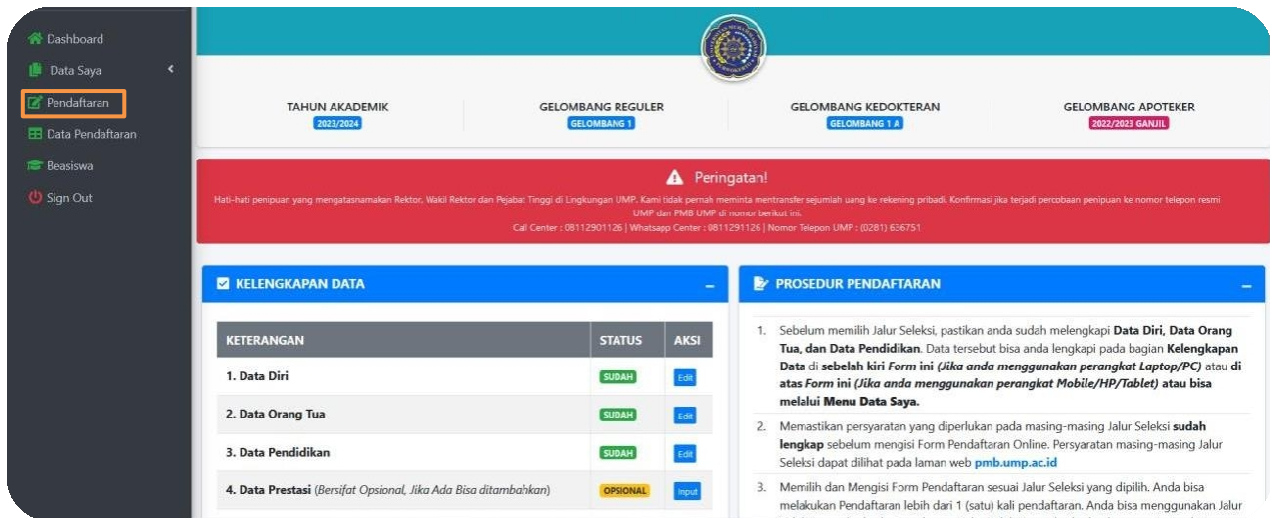
Kategori

File Sertifikat/Plagam Penghargaan
 No file chosen

Click the **save** button to finalize and save the achievement data

D. Select Path Selection

After completing the required data according to the Registration Procedure, the next step is to choose the **SELECTION PATH**. To view the pathway options available on the system, please *login* to your respective account, while on the *profile* page scroll to the Registration menu.



The screenshot shows the user interface of the registration system. On the left is a dark sidebar menu with options: Dashboard, Data Saya, Pendaftaran (highlighted), Data Pendaftaran, Beasiswa, and Sign Out. The main content area has a teal header with the UMP logo and navigation tabs for 'TAHUN AKADEMIK 2023/2024', 'GELOMBANG REGULER GELOMBANG 1', 'GELOMBANG KEDOKTERAN GELOMBANG 1 A', and 'GELOMBANG APOTEKER 2022/2023 GANJIL'. Below the header is a red warning banner with a triangle icon and the text 'Peringatan!'. The main content is divided into two panels: 'KELENGKAPAN DATA' and 'PROSEDUR PENDAFTARAN'. The 'KELENGKAPAN DATA' panel contains a table with columns 'KETERANGAN', 'STATUS', and 'AKSI'.

KETERANGAN	STATUS	AKSI
1. Data Diri	SUBAH	Edit
2. Data Orang Tua	SUBAH	Edit
3. Data Pendidikan	SUBAH	Edit
4. Data Prestasi (Bersifat Opsional, Jika Ada Bisa ditambahkan)	OPSIONAL	Input

The 'PROSEDUR PENDAFTARAN' panel contains a list of instructions:

1. Sebelum memilih Jalur Seleksi, pastikan anda sudah melengkapi **Data Diri, Data Orang Tua, dan Data Pendidikan**. Data tersebut bisa anda lengkapi pada bagian **Kelengkapan Data** di sebelah kiri Form ini (jika anda menggunakan perangkat Laptop/PC) atau di atas Form ini (jika anda menggunakan perangkat Mobile/HP/Tablet) atau bisa melalui **Menu Data Saya**.
2. Memastikan persyaratan yang diperlukan pada masing-masing Jalur Seleksi **sudah lengkap** sebelum mengisi Form Pendaftaran Online. Persyaratan masing-masing Jalur Seleksi dapat dilihat pada laman web pmb.ump.ac.id
3. Memilih dan Mengisi Form Pendaftaran sesuai Jalur Seleksi yang dipilih. Anda bisa melakukan Pendaftaran lebih dari 1 (satu) kali pendaftaran. Anda bisa menggunakan Jalur Seleksi yang berbeda-beda.

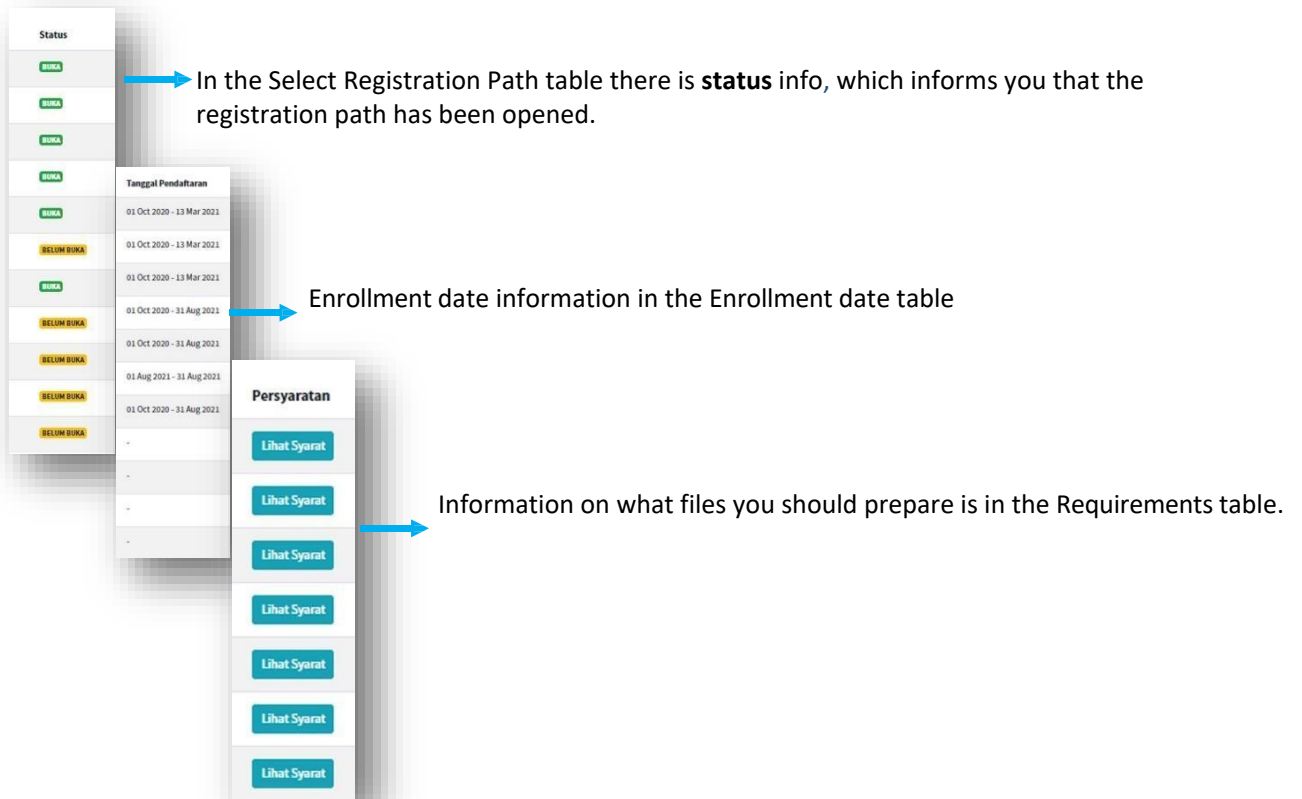
The following is a display of the new student registration path options for Muhammadiyah University Purwokerto:



The screenshot shows a yellow warning banner at the top with a triangle icon and the text 'Perhatian!'. Below the banner is a list of registration types, each with a plus sign on the right side:

- REGULER
- KEDOKTERAN
- PASCASARJANA
- PROFESI
- REKOGNISI PEMBELAJARAN LAMPAU (RPL)
- SBMPTMu
- MA'HAD
- PROGRAM D1 KEMUHAMMADIYAHAN

Before choosing the Registration Path, please select the Registration Type first, adjust it to the Path you will register for.



The screenshot displays a registration interface with three main sections: 'Status', 'Tanggal Pendaftaran', and 'Persyaratan'. Blue arrows point from text annotations to specific elements in the interface.

Status

BUKA
BUKA
BUKA
BUKA
BUKA
BELOUM BUKA
BUKA
BELOUM BUKA
BELOUM BUKA
BELOUM BUKA
BELOUM BUKA
BELOUM BUKA

In the Select Registration Path table there is **status** info, which informs you that the registration path has been opened.

Tanggal Pendaftaran

01 Oct 2020 - 13 Mar 2021
01 Oct 2020 - 13 Mar 2021
01 Oct 2020 - 13 Mar 2021
01 Oct 2020 - 31 Aug 2021
01 Oct 2020 - 31 Aug 2021
01 Aug 2021 - 31 Aug 2021
01 Oct 2020 - 31 Aug 2021
-
-
-

Enrollment date information in the Enrollment date table

Persyaratan

Lihat Syarat
Lihat Syarat
Lihat Syarat
Lihat Syarat
Lihat Syarat
Lihat Syarat
Lihat Syarat
Lihat Syarat

Information on what files you should prepare is in the Requirements table.

1. EXCELLENT PATH

The **UNGGUL** pathway is a registration pathway for prospective new UMP students who are still in grade XII high school equivalent. Study programs that open registration through this selection path are all S-1, D-4, and D-3 study programs, except the Medical Study Program. The following are the stages of registration for the Interest, Achievement and Organization Pathways.

- a. Select the Regular Enrollment Type by clicking the **Enroll** action in the selected Selection Path option. An example is selecting the **UNGGUL Pathway** as below:

No	Jalur	Status	Tanggal Pendaftaran	Persyaratan	Aksi
1	JALUR UNGGUL	BUKA	21 Oct 2022 - 30 Aug 2023	Lihat Syarat	Daftar
2	JALUR CBT	BUKA	21 Oct 2022 - 23 Sep 2023	Lihat Syarat	Daftar
3	JALUR NILAI RAPORT	BUKA	21 Oct 2022 - 23 Sep 2023	Lihat Syarat	Daftar
4	JALUR NILAI UTBK	BUKA	21 Oct 2022 - 23 Sep 2023	Lihat Syarat	Daftar

- b. Click **register** then there will be a message **Are you sure you want to register for JALUR UNGGUL?** Press **OK** to continue the registration process. And make sure before filling out the form, the requirements needed are complete.

- c. Upload the supporting files that you have prepared at the beginning, in the form of scanned report

FORM PENDAFTARAN JALUR UNGGUL

Perhatian!
Sebelum mengisi form, pastikan syarat-syarat yang dibutuhkan untuk mendaftar sudah lengkap.

PRODI PILIHAN

Jurusan SMA/SMK :
Jika jurusan Anda SMA/SMK tidak sesuai, silahkan rubah terlebih dahulu pada menu Data Saya -> Data Pendidikan

Prodi 1 :

Prodi 2 :

FILE PENDUKUNG

File Scan Raport Smt 1-4 : No file chosen
File format: pdf Maksimal 5MB.

File Scan Persyaratan : Pilih Salah Satu Persyaratan yang akan anda unggah:
 1. Rekomendasi dari Kepala Sekolah/BK
 2. File Scan Bukti Aktif Organisasi
 3. File Bukti Menerima Penghargaan/Sertifikat (jika lebih dari 1, gabungkan menjadi 1 file pdf)
 No file chosen
File format: pdf Maksimal 5MB.

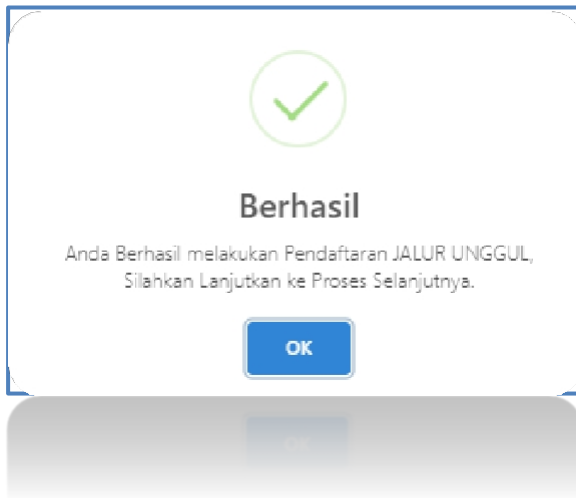
REKOMENDASI/INFORMASI PENDAFTARAN

Apakah Anda Mendapat Rekomendasi dari Guru BK? :

INFORMASI PENDAFTARAN

Pilih Pemberi Informasi Pendaftaran? Jika tidak ada di dalam daftar, pilih Tidak Ada :

d. **Superior Pathway Registration Successful**



Superior Pathway
Registration
works

e.

Here's how the **Enrollment** menu looks after you' successfully enrolled in the pathway,
The Action **button** display on the enrollment path cannot be selected anymore.

No	Jalur	Status	Tanggal Pendaftaran	Persyaratan	Aksi
1	JALUR UNGGUL	BISA	09 Oct 2023 - 30 Mar 2024	Lihat Syarat	Daftar
2	JALUR CBT	BISA	09 Oct 2023 - 31 Aug 2024	Lihat Syarat	Daftar
3	JALUR NILAI RAPOR	BISA	09 Oct 2023 - 31 Aug 2024	Lihat Syarat	Daftar
4	JALUR NILAI SNBT	BISA	09 Oct 2023 - 31 Aug 2024	Lihat Syarat	Daftar

f. The next step please scroll to the **Registration Data** menu as shown below to see the study program options you have chosen, the selection status, information on your Bayarm status, please click the guide **See how to pay** if you have difficulty in the **payment** process.

NO	NOMOR PENDAFTARAN	PILIHAN PRODI	BIAYA PENDAFTARAN	STATUS SELEKSI	KETERANGAN	AKSI
1	240200003 JALUR UNGGUL	1. Agribisnis 2. Akuakultur	Rp 200.000,00 Status Bayar - Belum Lunas	BUKUM MENDAPAR PENDAFTARAN		Lihat Cara Pembayaran

Here are your Registration Number
and Pathway

Description:

- (1). Contains notification of payment of registration fee
- (2). Pay Status and (3). Payment Method

Note: click **see how to pay** contains how to pay via ATM, Internet Banking, mobile banking, and through Bank Teller.

2. REGULAR LINE (CBT)

Regular Path (*one day services*) is a registration path for prospective new UMP students who open registration for all S-1, D-4, and D-3 study programs. This pathway requires prospective students to take an exam with a *Computer Based Test (CBT)* mechanism of 100 questions with 90 minutes (1.5 hours). The advantage of this pathway is that the announcement can be taken on the day after the CBT is carried out.

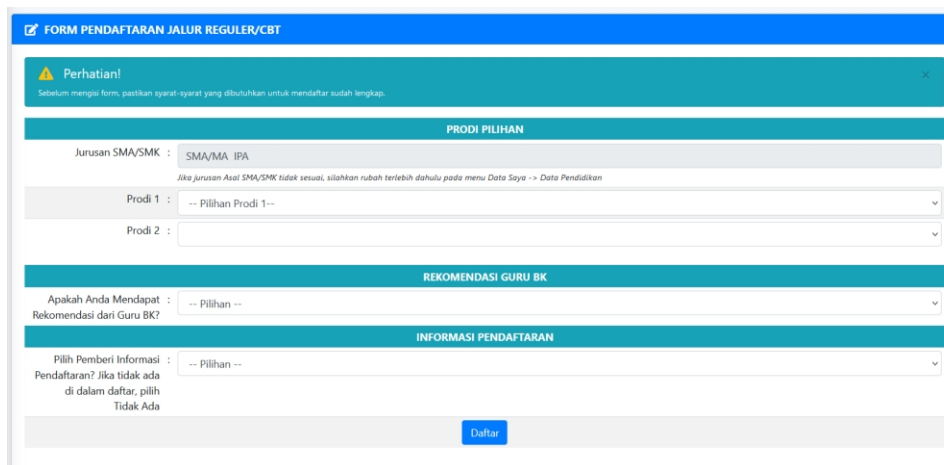
Here are the registration stages for the Regular Path (CBT).

- a. Select the Regular Registration Type and select the CBT selection path by clicking the **Register** action in the Regular/CBT path option.



No	Jalur	Status	Tanggal Pendaftaran	Persyaratan	Aksi
1	JALUR UNGGUL	AKTIF	09 Oct 2023 - 30 Mar 2024	Lihat Syarat	Daftar
2	JALUR CBT	AKTIF	09 Oct 2023 - 31 Aug 2024	Lihat Syarat	Daftar
3	JALUR NILAI RAPOR	AKTIF	09 Oct 2023 - 31 Aug 2024	Lihat Syarat	Daftar
4	JALUR NILAI SNBT	AKTIF	09 Oct 2023 - 31 Aug 2024	Lihat Syarat	Daftar

- b. Click **register** then there will be a message ***Are you sure you want to register for the Regular/CBT Pathway?*** Press **OK** to continue the registration process. And make sure before filling out the form, the requirements needed are complete.



FORM PENDAFTARAN JALUR REGULER/CBT

Perhatian!
Sebelum mengisi form, pastikan syarat-syarat yang dibutuhkan untuk mendaftar sudah lengkap.

PRODI PILIHAN

Jurusan SMA/SMK : SMA/MA IPA
Jika jurusan Asal SMA/SMK tidak sesuai, silahkan rubah terlebih dahulu pada menu Data Saya -> Data Pendidikan

Prodi 1 : -- Pilihan Prodi 1 --
Prodi 2 : -- Pilihan Prodi 2 --

REKOMENDASI GURU BK

Apakah Anda Mendapat Rekomendasi dari Guru BK? : -- Pilihan --

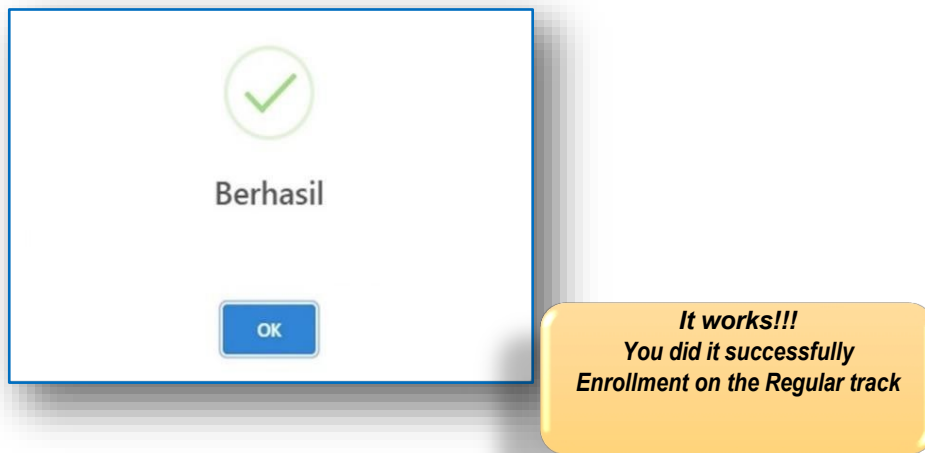
INFORMASI PENDAFTARAN

Pilih Pemberi Informasi Pendaftaran? Jika tidak ada di dalam daftar, pilih Tidak Ada : -- Pilihan --

[Daftar](#)

- c. **CBT options** will appear after you select your preferred study program. You are allowed to choose to do CBT independently or come directly to the PMB Office during working hours. Especially for Pharmacy Study Program Options, you are **required to choose CBT at the PMB Office**.

d. Regular Path Registration Successful



- e. The next step please scroll to the **Registration Data** menu as shown to see the study program options you have chosen, the selection status, information on your Bayarm status, please click the payment method guide if you have difficulty in the payment process.

DATA PENDAFTARAN						
<p>Perhatian!</p> <p>1. Jika anda menggunakan perangkat Mobile/HP/Tablet, Sentuh tabel dan geser ke kiri untuk melihat seluruh isi tabel. 2. Jika anda menggunakan perangkat PC/Laptop, Gunakan Scroll pada bagian bawah tabel dan geser ke kanan melihat seluruh isi tabel. 3. Jika anda sudah melakukan pembayaran pendaftaran, namun status masih Belum Lunas, mohon menunggu maksimal 1x24 jam. Terimakasih.</p>						
Show	10	entries	Search:			
NO	NOMOR PENDAFTARAN	PILIHAN PRODI	BIAYA PENDAFTARAN	STATUS SELEKSI	KETERANGAN	AKSI
1	230400014 JALUR REGULER/CBT CBT Mandiri	1. Akuakultur 2. Agribisnis	Rp 200.000,00 Status Bayar: Belum Lunas Lihat Cara Pembayaran	BEUM MEMBAYAR PENDAFTARAN		Edit
Showing 1 to 1 of 1 entries						Previous 1 Next

Description:

1. Contains notification of payment of registration fee
2. Pay Status and
3. Payment Method

*Note: click **see how to pay** contains how to pay via ATM, Internet Banking, mobile banking, and through Bank Teller by simply telling your registration number.*

3. REPORT CARD SCORE PATH

The **RAPORT VALUE** pathway is a registration pathway for prospective new UMP students in S1, D-4, and D-3 study programs. The **RAPORT VALUE** pathway is not intended for the Medical Study Program study program.

Here are the registration stages for the Report Card Score Path

- Select the Regular Enrollment Type and select the **RAPORT VALUE** Path by clicking the **Register** action in the **RAPORT VALUE** Path option.

No	Jalur	Status	Tanggal Pendaftaran	Persyaratan	Aksi
1	JALUR UNGGUL	BISA	09 Oct 2023 - 30 Mar 2024	Lihat Syarat	Daftar
2	JALUR CBT	BISA	09 Oct 2023 - 31 Aug 2024	Lihat Syarat	Daftar
3	JALUR NILAI RAPOR	BISA	09 Oct 2023 - 31 Aug 2024	Lihat Syarat	Daftar
4	JALUR NILAI SNBT	BISA	09 Oct 2023 - 31 Aug 2024	Lihat Syarat	Daftar

- Click **register** then there will be a message **Are you sure you want to register report card scores?** Press **OK** to continue the registration process. And make sure before filling out the form, the requirements needed are complete.

FORM PENDAFTARAN JALUR SMART/NILAI RAPORT

Perhatian!
 Sebelum mengisi form, pastikan syarat-syarat yang dibutuhkan untuk mendaftar sudah lengkap.

PRODI PILIHAN

Jurusan SMA/SMK : SMA/MA IPA
Jika jurusan Asal SMA/SMK tidak sesuai, silahkan rubah terlebih dahulu pada menu Data Saya -> Data Pendidikan

Prodi 1 :

Prodi 2 :

FILE PENDUKUNG

File Scan Raport Smt 1-5 : Contoh file.pdf
File format pdf maksimal 10MB

REKOMENDASI GURU BK

Apakah Anda Mendapat Rekomendasi dari Guru BK? :

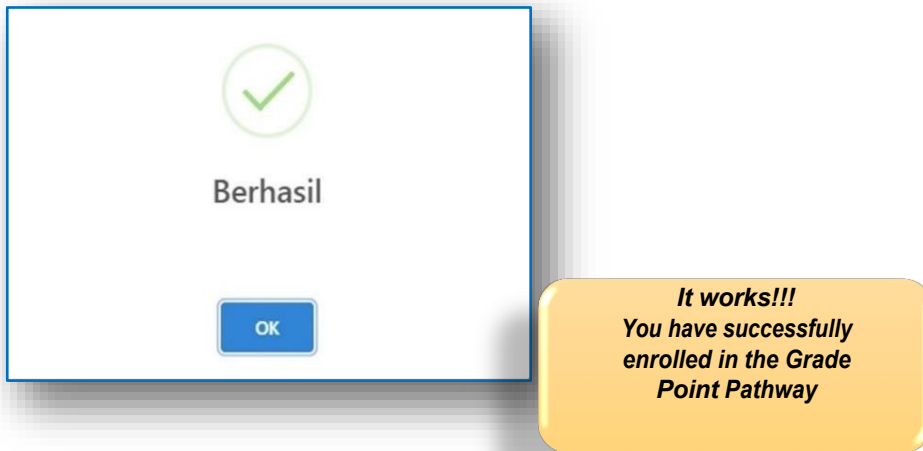
INFORMASI PENDAFTARAN

Pilih Pemberi Informasi Pendaftaran? Jika tidak ada di dalam daftar, pilih Tidak Ada :

Rekomendasi Duta Publikasi :

- For Pharmacy Study Program Options, you are still required to take the CBT test on Thursday at 09.00, and conduct an Interview on Friday if you pass the Passing Grade.** The CBT exam is conducted online.

d. Smart Path/Raport Score Registration Successful



- e. The next step please scroll to the **Registration Data** menu as shown to see the study program options you have chosen, the selection status, information on your Bayarm status, please click the payment method guide if you have difficulty in the payment process.

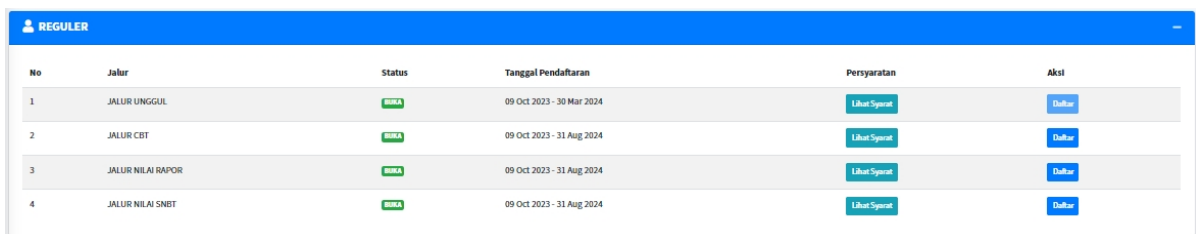
DATA PENDAFTARAN						
<p>Perhatian!</p> <p>1. Jika anda menggunakan perangkat Mobile/HP/Tablet, Sentuh tabel dan geser ke kiri untuk melihat seluruh isi tabel. 2. Jika anda menggunakan perangkat PC/Laptop, Gunakan Scroll pada bagian bawah tabel dan geser ke kanan melihat seluruh isi tabel. 3. Jika anda sudah melakukan pembayaran pendaftaran, namun status masih Belum Lunas, mohon menunggu maksimal 1x24 jam. Terimakasih.</p>						
Show	10	entries	Search:			
NO	NOMOR PENDAFTARAN	PILIHAN PRODI	BIAYA PENDAFTARAN	STATUS SELEKSI	KETERANGAN	AKSI
1	230500006 JALUR SMART/NILAI RAPORT	1. Bisnis Digital 2. Akuakultur	Rp 200.000,00 Kode Pembayaran tidak Ditemukan Silahkan tekan tombol berikut untuk melakukan refresh kode pembayaran. Refresh Kode Pembayaran	BELUM MEMBAYAR PENDAFTARAN		Edit
Showing 1 to 1 of 1 entries						Previous 1 Next

4. VALUE PATHWAY SNBT

The **SNBT Score Pathway** is a registration pathway for new prospective students using the SNBT Score certificate, to enroll in S-1, D-4, and D-3 study programs.

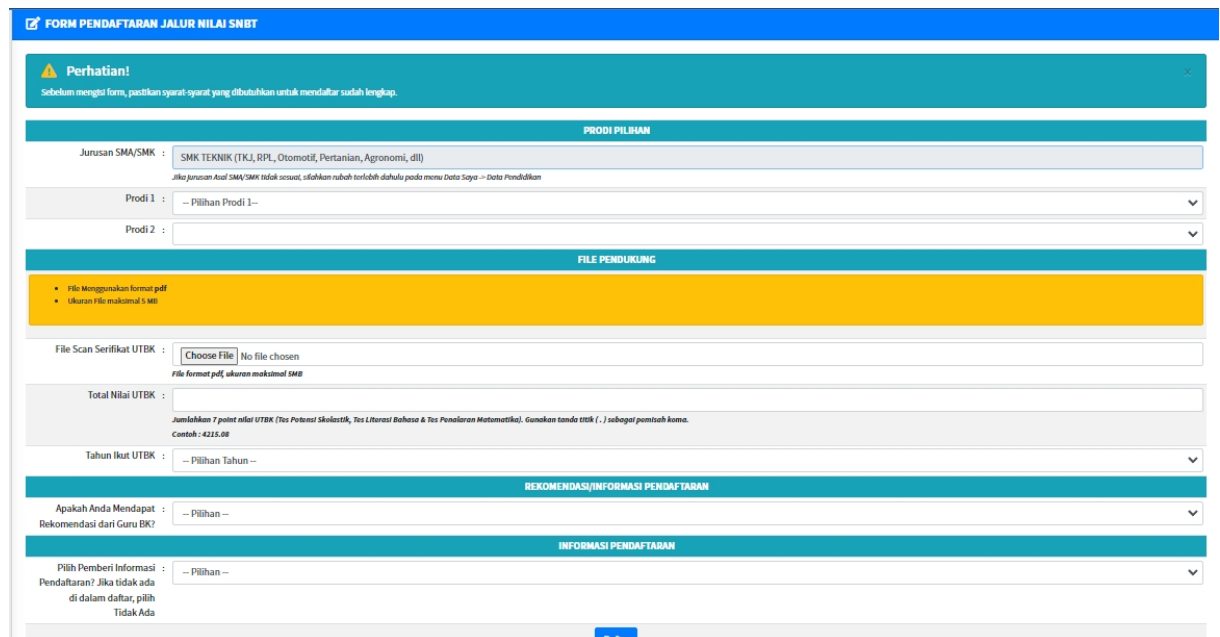
The following are the registration stages for the SNBT Value Pathway.

- Select Regular Enrollment Type and select SNBT Score selection Pathway by clicking the **Enroll** action in the **SNBT Score Pathway** option.



No	Jalur	Status	Tanggal Pendaftaran	Persyaratan	Aksi
1	JALUR UNGGUL	SNBT	09 Oct 2023 - 30 Mar 2024	Lihat Syarat	Daftar
2	JALUR CBT	SNBT	09 Oct 2023 - 31 Aug 2024	Lihat Syarat	Daftar
3	JALUR NILAI RAPOR	SNBT	09 Oct 2023 - 31 Aug 2024	Lihat Syarat	Daftar
4	JALUR NILAI SNBT	SNBT	09 Oct 2023 - 31 Aug 2024	Lihat Syarat	Daftar

- Click **register** then there will be a message **Are you sure you want to register for the SNBT Value Pathway?** Press **OK** to continue the registration process. And make sure before filling out the form, the requirements needed are complete.



FORM PENDAFTARAN JALUR NILAI SNBT

Perhatian!
Sebelum mengisi form, pastikan syarat-syarat yang dibutuhkan untuk mendaftar sudah lengkap.

PRODI PILIHAN

Jurusan SMA/SMK : SMK TEKNIK (TKJ, RPL, Otomotif, Pertanian, Agronomi, dll)
Jika Jurusan Asal SMA/SMK tidak sesuai, silahkan rubah terlebih dahulu pada menu Data Saya -> Data Pendidikan

Prodi 1 : -- Pilih Prodi 1 --
Prodi 2 : -- Pilih Prodi 2 --

FILE PENDUKUNG

- File Mengisi form pdf
- Ukuran File maksimal 5 MB

File Scan Serifikat UTBK : No file chosen
File format pdf, ukuran maksimal 5 MB

Total Nilai UTBK :
Jumlahkan 7 point nilai UTBK (Tes Potensi Skolastik, Tes Literasi Bahasa & Tes Penalaran Matematika). Gunakan tanda titik (.) sebagai pemisah koma.
Contoh: 4215.08

Tahun Ikat UTBK : -- Pilih Tahun --

REKOMENDASI/INFORMASI PENDAFTARAN

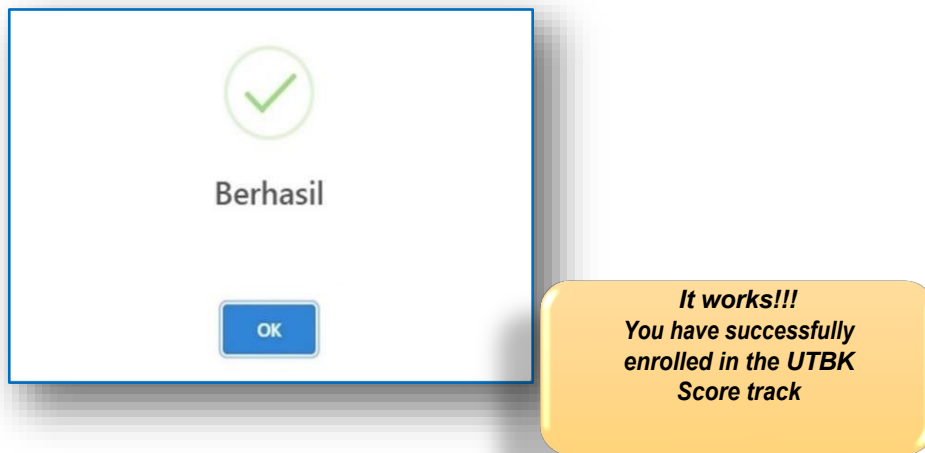
Apakah Anda Mendapat Rekomendasi dari Guru BK? : -- Pilih --

INFORMASI PENDAFTARAN

Pilih Pemberi Informasi Pendaftaran? Jika tidak ada di dalam daftar, pilih Tidak Ada : -- Pilih --

- For Pharmacy Study Program Options, selection results will be announced weekly with competitive ranking.

d. UTBK Score Path Registration Successful



- e. The next step please scroll to the **Registration Data** menu as shown to see the study program options you have chosen, the selection status, information on your Bayarm status, please click the payment method guide if you have difficulty in the payment process.

DATA PENDAFTARAN						
<p>Perhatian!</p> <p>1. Jika anda menggunakan perangkat Mobile/HP/Tablet, Sentuh tabel dan geser ke kiri untuk melihat seluruh isi tabel. 2. Jika anda menggunakan perangkat PC/Laptop, Gunakan Scroll pada bagian bawah tabel dan geser ke kanan melihat seluruh isi tabel. 3. Jika anda sudah melakukan pembayaran pendaftaran, namun status masih Belum Lunas, mohon menunggu maksimal 1x24 jam. Terimakasih.</p>						
Show	10	entries	Search: <input type="text"/>			
NO	NOMOR PENDAFTARAN	PILIHAN PRODI	BIAYA PENDAFTARAN	STATUS SELEKSI	KETERANGAN	AKSI
1	23060003 JALUR NILAI UTBK	1. Akuntansi S1 2. Bisnis Digital	Rp 200.000,00 Status Bayar : Belum Lunas Lihat Cara Pembayaran	BELUM MEMBAYAR PENDAFTARAN		Edit
Showing 1 to 1 of 1 entries						Previous 1 Next

5. MEDICAL PATHWAY (REGULAR)

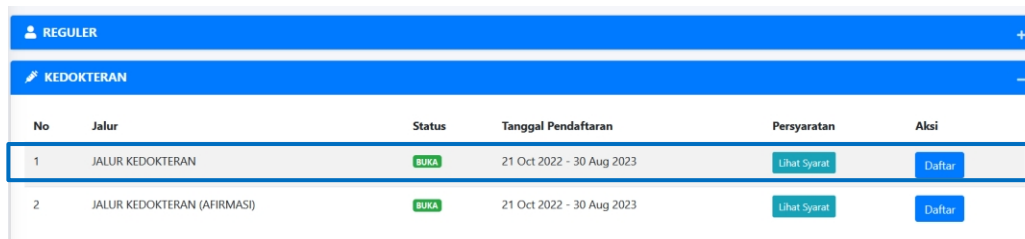
Regular Medical Pathway is a registration pathway for new prospective students to enroll in the S-1 Medical Education study program.

The Faculty of Medicine selection stage goes through several , including:

1. Take the CBT Test (can choose online or offline)
2. Complete the required files
3. MMPI TEST and Interview.

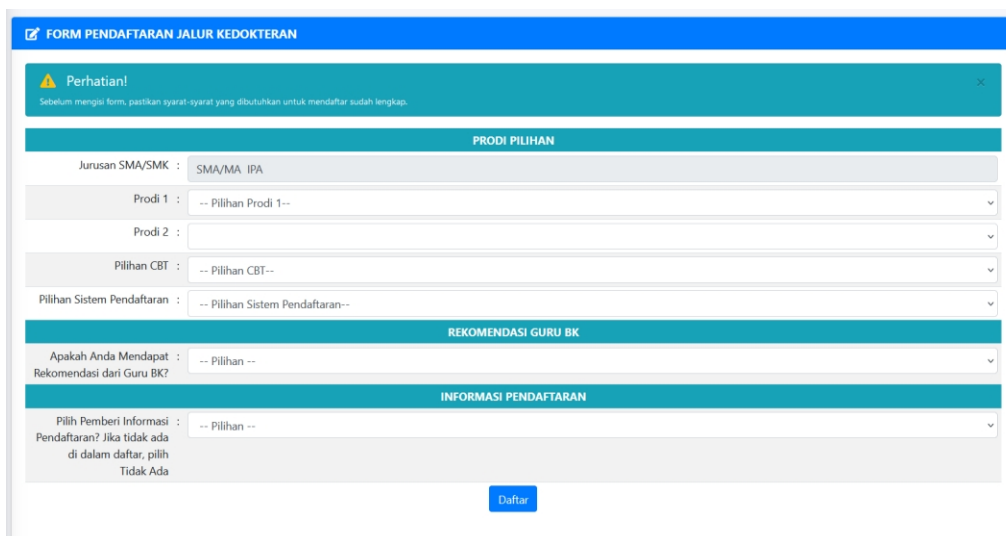
The stages are as follows:

1. Select the Type of Medicine Enrollment by clicking the **Enroll** action in the selected Selection Path option. An example is selecting the **Regular Medicine Pathway** as below:



No	Jalur	Status	Tanggal Pendaftaran	Persyaratan	Aksi
1	JALUR KEDOKTERAN	BUKA	21 Oct 2022 - 30 Aug 2023	Lihat Syarat	Daftar
2	JALUR KEDOKTERAN (AFIRMASI)	BUKA	21 Oct 2022 - 30 Aug 2023	Lihat Syarat	Daftar

2. Complete the Registration Form.



FORM PENDAFTARAN JALUR KEDOKTERAN

Perhatian!
Sebelum mengisi form, pastikan syarat-syarat yang dibutuhkan untuk mendaftar sudah lengkap.

PRODI PILIHAN

Jurusan SMA/SMK : SMA/MA IPA

Prodi 1 : -- Pilihan Prodi 1--

Prodi 2 : -- Pilihan Prodi 2--

Pilihan CBT : -- Pilihan CBT--

Pilihan Sistem Pendaftaran : -- Pilihan Sistem Pendaftaran--

REKOMENDASI GURU BK

Apakah Anda Mendapat Rekomendasi dari Guru BK? : -- Pilihan --

INFORMASI PENDAFTARAN

Pilih Pemberi Informasi Pendaftaran? Jika tidak ada di dalam daftar, pilih Tidak Ada : -- Pilihan --

Daftar

Especially for the Medical Pathway Option in **Study Program 1**, only the **Faculty of Medicine** will appear, then **Study Program 2** options can choose study programs other than the Faculty of Medicine according to their wishes.

3. Next you will be directed to the Registration Data menu to view the registration status of the Faculty of Medicine, as shown below:

Perhatian!

1. Jika anda menggunakan perangkat Mobile/HP/Tablet, Sentuh tabel dan geser ke kiri untuk melihat seluruh isi tabel.
2. Jika anda menggunakan perangkat PC/Laptop, Gunakan Scroll pada bagian bawah tabel dan geser ke kanan melihat seluruh isi tabel.
3. Jika anda sudah melakukan pembayaran pendaftaran, namun status masih **Belum Lunas**, mohon menunggu maksimal 1x24 jam. Terimakasih.

Show 10 entries Search:

NO	NOMOR PENDAFTARAN	PILIHAN PRODI	BIAYA PENDAFTARAN	STATUS SELEKSI	KETERANGAN	AKSI
1	220700002 JALUR KEDOKTERAN	1. Pendidikan Dokter 2. Keperawatan S1	Biaya : Belum Lunas Lihat Cara Pembayaran	BELUM MEMBAYAR PENDAFTARAN		

4. After the registration process is complete, you will receive a bill for the registration fee and be asked to pay the registration fee immediately.
5. After payment of the registration fee, the new registration can be processed further. (Guidance on payment of registration fees can be found in the Guidebook section on Payment of Registration Fees.
6. Then after completing the payment of the Registration fee, the next step is to take the **CBT** test which can be carried out offline by coming directly to UMP or online (via Google Meet).
7. Online CBT tests can be done by joining the Google Meet link every working day starting at 09.00 to 10.00. (Online CBT Guidelines can be seen in the Registration Data Menu through each account)
8. The Offline CBT Test can be carried out by coming directly to the PMB Office during working hours on Monday to Friday.
9. After being declared to have passed the CBT Test, the next step is to complete the **STAGE 2** Requirements File (Complete Subject Value Data, Health Test File, Drug Test, Family Card File, KTP, and Scan Raport File).

DATA PENDAFTARAN

Perhatian!

1. Jika anda menggunakan perangkat Mobile/HP/Tablet, Sentuh tabel dan geser ke kiri untuk melihat seluruh isi tabel.
2. Jika anda menggunakan perangkat PC/Laptop, Gunakan Scroll pada bagian bawah tabel dan geser ke kanan melihat seluruh isi tabel.
3. Jika anda sudah melakukan pembayaran pendaftaran, namun status masih **Belum Lunas**, mohon menunggu maksimal 1x24 jam. Terimakasih.

Show 10 entries Search:

NO	NOMOR PENDAFTARAN	PILIHAN PRODI	BIAYA PENDAFTARAN	STATUS SELEKSI	KETERANGAN	AKSI
1	230700005 JALUR KEDOKTERAN Reguler Terjadwal	1. Pendidikan Dokter 2. Bisnis Digital	Rp 300.000,00 Status Bayor : Lunas Pembayaran Tagihan Biaya Pendaftaran anda Sudah Kami Terima.	LOLOS CBT	Anda dinyatakan Lolos Tes CBT. tahap Selanjutnya adalah melengkapi Data Pendaftaran. Silahkan gunakan tautan dibawah ini untuk melengkapi Data Pendaftaran. Lengkapi Data Pendaftaran	Edit

Showing 1 to 1 of 1 entries Previous 1 Next

Faculty of Medicine Registration Data Completeness Form.

KELENGKAPAN DATA PENDAFTARAN FAKULTAS KEDOKTERAN										
No.	Kelengkapan Data	Status	Keterangan				Aksi			
1	Pilihan Data Program Studi	✓ Lengkap	1. Pendidikan Dokter 2. Bisnis Digital				-			
2	Nilai Mata Pelajaran	✗ Belum Lengkap	Mapel	Smt1	Smt2	Smt3	Smt4	Smt5	Smt6	Edit Data Mapel
3	File Scan Kartu Keluarga, KTP, Tes Kesehatan & Napza, Scan Raport	✗ Belum Lengkap	1. File Scan KK	Belum Unggah	Unggah File KK					-
			2. File Scan KTP	Belum Unggah	Unggah File KTP					
			3. File Scan Raport	Belum Unggah	Unggah File Raport					
			4. File Scan Test Kesehatan & Napza	Belum Unggah	Unggah File Tes Kesehatan & Napza					
4	Sumbangan Pembangunan & Sumbangan Pengembangan	✗ Belum Lengkap	Sumbangan Pembangunan : Rp 0,00 Sumbangan Pengembangan : Rp 0,00				Edit Data Sumbangan			
5	Unduh Format Pakta Integritas	✗ Belum Unduh	Silahkan unduh format Pakta Integritas melalui tautan yang tersedia.				Silahkan lengkapi Data Sumbangan Pembangunan & Pengembangan terlebih dahulu.			
6	Unggah File Scan Pakta Integritas (format pdf maks 5MB)	✗ Belum Unggah	Tidak Ada File Unggah File Pakta Integritas				-			

* Jika anda menggunakan perangkat Mobile/HP/Tablet, Sentuh tabel dan geser ke kiri untuk melihat seluruh isi tabel.
* Jika anda menggunakan perangkat PC/Laptop, Gunakan Scroll pada bagian bawah tabel dan geser ke kanan melihat seluruh isi tabel.

10. Complete Subject Grades, then Save.

Edit Data Mata Pelajaran ✕

Ketentuan :

- Pengisian Nilai Mapel menggunakan skala **0 s.d 100** dengan pemisah bilangan desimal menggunakan tanda titik (.). Contoh Pengisian Nilai Mapel. **82.3**
- Jika Nilai Mapel pada Semester 5 atau 6 belum keluar atau belum ada, isi bagian Nilai Smt 5 atau 6 menggunakan angka 0 (nol).

Mapel	Smt1	Smt2	Smt3	Smt4	Smt5	Smt6
Biologi	90	90	90	90	90	90
Fisika	90	90	90	90	90	90
Bahasa Inggris	90	90	90	90	90	90
Bahasa Indonesia	90	90	90	90	90	90
Kimia	90	90	90	90	90	90
Matematika	90	90	90	90	90	90

[Simpan Data Mapel](#)

[Close](#)

11. Complete the Scan File of Family Card, ID Card, Health & Drug Test, and Scan of Grade Report.

3	File Scan Kartu Keluarga, KTP, Tes Kesehatan & Napza, Scan Raport	✗ Belum Lengkap	1. File Scan KK	Belum Unggah	Unggah File KK
			2. File Scan KTP	Belum Unggah	Unggah File KTP
			3. File Scan Raport	Belum Unggah	Unggah File Raport
			4. File Scan Test Kesehatan & Napza	Belum Unggah	Unggah File Tes Kesehatan & Napza

12. Complete the Building and Development Contribution Form, then Save.

x

Sumbangan Pembangunan Gelombang 1	Rp 200.000.000,00
Sumbangan Pengembangan (Minimal Rp 195.000.000,00)	560000000 ▾
Simpan Data Sumbangan Pembangunan & Pengembangan	

Close

- ❖ The amount of Development Contribution for each wave and Development Contribution has been determined based on the Rector Decree **No. A12.VII/381-S.Kep/UMP/XI/2019**.
- ❖ The format of the Development Contribution form uses numbers without any affixes (dots / commas). Valid form example : **265000000**

13. Download the Integrity Pact File, then print it using A4 paper.

At the previous stage the data that you have entered into the system will automatically become a recap in the Integrity Pact, please click **Download** Integrity Pact then print and complete the health data that is still empty (Must be given the signature of the examining doctor).

**PAKTA INTEGRITAS
CALON MAHASISWA BARU DAN ORANGTUA/WALI
FAKULTAS KEDOKTERAN
UNIVERSITAS MUHAMAMDIYAH PURWOKERTO**

Bismillahirrahmanirrahim, demi Allah

Yang bertandatangan di bawah ini :

Nama Calon Mahasiswa	: AL QAISHAR HAMIZYAN PAMBUDI
No. Pendaftaran	: 230700005
Email	: pambudirahmat70@gmail.com
Nama Orang tua (Ayah)/Wali	: RAHMAT PAMBUDI
Nama Orang tua (Ibu)/Wali	: NITA CAHYANI

Dengan ini saya bersama kedua orang tua/wali saya, menyatakan dengan sebenar-benarnya bahwa jika saya diterima sebagai Mahasiswa Baru Program Studi Pendidikan Dokter Fakultas Kedokteran Universitas Muhammadiyah Purwokerto (UMP) Tahun Akademik 2023-2024, kami **BERSEDIA** memenuhi kewajiban kami untuk membayar semua **KOMPONEN BIAYA STUDI** bagi Mahasiswa Baru Universitas Muhammadiyah Purwokerto Tahun Akademik 2023-2024 sesuai ketentuan dengan rincian sebagai berikut :

1. Uang SPP dan lain-lain	: Rp 20.000.000,00
2. Biaya Asrama	: Rp 18.000.000,00
3. Sumbangan Pembangunan	: Rp 200.000.000,00

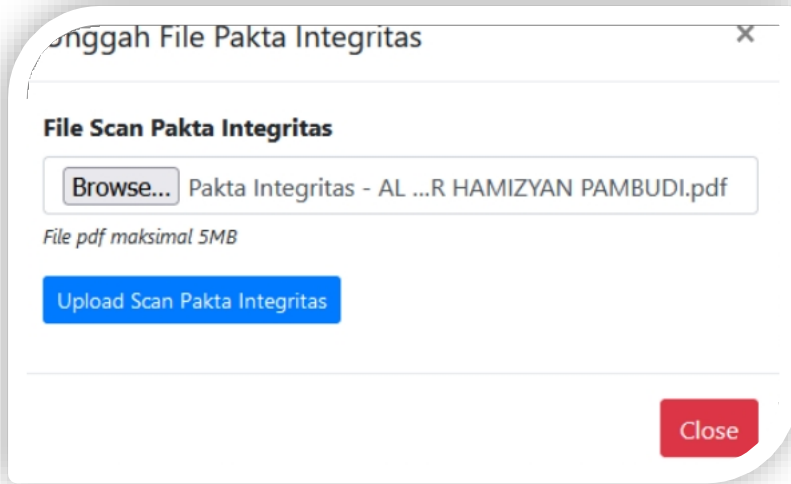
Saya setuju bahwa biaya yang telah dibayarkan tidak dapat ditarik kembali, kecuali jika saya lulus seleksi **SNMPTN / SBMPTN** sesuai ketentuan yang berlaku di UMP.

Selain biaya tersebut di atas, jika saya diterima pada Program Studi Pendidikan Dokter Fakultas Kedokteran UMP, maka kami **BERSEDIA** memberikan **SUMBANGAN PENGEMBANGAN** sebagai tambahan Dana Pembangunan sebesar : **Rp 560.000.000,00**

Terbilang: Lima Ratus Enam Puluh Juta Rupiah

14. Upload the Integrity Pact File, then Save.

After you have completed the Integrity Pact form and signed with a 10000 stamp duty, the next step is to scan and upload. Click **complete data** for upload.



15. Registration Data Key

This last stage is Locking the Completeness of Registration Data. After making sure the data you fill in and upload is correct, the next step is to **LOCK THE REGISTRATION DATA** by clicking the **Registration Key** button. After the file completeness is complete and locked, the next step the officer will validate the file you uploaded and if it has been validated, the selection committee will provide information regarding the Advanced Test schedule via Whatsapp Group which will be created by the committee for each session.

KELENGKAPAN DATA PENDAFTARAN FAKULTAS KEDOKTERAN																																																					
No.	Kelengkapan Data	Status	Keterangan			Aksi																																															
1	Pilihan Data Program Studi	✓ Lengkap	1. Pendidikan Dokter 2. Bisnis Digital			-																																															
2	Nilai Mata Pelajaran	✓ Lengkap	<table border="1"> <thead> <tr> <th>Mapel</th> <th>Smt1</th> <th>Smt2</th> <th>Smt3</th> <th>Smt4</th> <th>Smt5</th> <th>Smt6</th> </tr> </thead> <tbody> <tr> <td>BIOLOGI</td> <td>90.00</td> <td>90.00</td> <td>90.00</td> <td>90.00</td> <td>90.00</td> <td>90.00</td> </tr> <tr> <td>FISIKA</td> <td>90.00</td> <td>90.00</td> <td>90.00</td> <td>90.00</td> <td>90.00</td> <td>90.00</td> </tr> <tr> <td>BAHASA INGGRIS</td> <td>90.00</td> <td>90.00</td> <td>90.00</td> <td>90.00</td> <td>90.00</td> <td>90.00</td> </tr> <tr> <td>BAHASA INDONESIA</td> <td>90.00</td> <td>90.00</td> <td>90.00</td> <td>90.00</td> <td>90.00</td> <td>90.00</td> </tr> <tr> <td>KIMIA</td> <td>90.00</td> <td>90.00</td> <td>90.00</td> <td>90.00</td> <td>90.00</td> <td>90.00</td> </tr> <tr> <td>MATEMATIKA</td> <td>90.00</td> <td>90.00</td> <td>90.00</td> <td>90.00</td> <td>90.00</td> <td>90.00</td> </tr> </tbody> </table>	Mapel	Smt1	Smt2	Smt3	Smt4	Smt5	Smt6	BIOLOGI	90.00	90.00	90.00	90.00	90.00	90.00	FISIKA	90.00	90.00	90.00	90.00	90.00	90.00	BAHASA INGGRIS	90.00	90.00	90.00	90.00	90.00	90.00	BAHASA INDONESIA	90.00	90.00	90.00	90.00	90.00	90.00	KIMIA	90.00	90.00	90.00	90.00	90.00	90.00	MATEMATIKA	90.00	90.00	90.00	90.00	90.00	90.00	Edit Data Mapel
Mapel	Smt1	Smt2	Smt3	Smt4	Smt5	Smt6																																															
BIOLOGI	90.00	90.00	90.00	90.00	90.00	90.00																																															
FISIKA	90.00	90.00	90.00	90.00	90.00	90.00																																															
BAHASA INGGRIS	90.00	90.00	90.00	90.00	90.00	90.00																																															
BAHASA INDONESIA	90.00	90.00	90.00	90.00	90.00	90.00																																															
KIMIA	90.00	90.00	90.00	90.00	90.00	90.00																																															
MATEMATIKA	90.00	90.00	90.00	90.00	90.00	90.00																																															
3	File Scan Kartu Keluarga, KTP, Tes Kesehatan & Napza, Scan Raport	✓ Lengkap	1. File Scan KK Cek Hasil Unggah File KK Unggah Ulang File KK 2. File Scan KTP Cek Hasil Unggah File KTP Unggah Ulang File KTP 3. File Scan Raport Cek Hasil Unggah File Raport Unggah Ulang File Raport 4. File Scan Test Kesehatan & Napza Cek Hasil Unggah File Tes Kesehatan & Napza Unggah Ulang File Tes Kesehatan & Napza			-																																															
4	Sumbangan Pembangunan & Sumbangan Pengembangan	✓ Lengkap	Sumbangan Pembangunan : Rp 200.000.000,00 Sumbangan Pengembangan : Rp 560.000.000,00			Edit Data Sumbangan																																															
5	Unduh Format Pakta Integritas	✓ Sudah Unduh	Silahkan unduh format Pakta Integritas melalui tautan yang tersedia.			Unduh Format Pakta																																															
6	Unggah File Scan Pakta Integritas (format pdf maks 5MB)	✓ Sudah Unggah	Cek Hasil Unggah File Pakta Integritas Unggah Ulang File Pakta Integritas			-																																															

Sebelum melakukan Kunci Data Pendaftaran, Pastikan Data yang anda isi sudah benar dan sudah terupload. Jika tidak ter baca. Silahkan cek terlebih dahulu setiap file upload yang anda unggah.

[Kunci Data Pendaftaran](#)

6. MEDICAL PATHWAY (AFFIRMATION)

The **Affirmative Medicine** Pathway is a registration pathway for new prospective students to enroll in the S-1 Medical Education study program using recommendations from the Head of the school or agency.


The Faculty of Medicine Selection Path (Affirmation) selection stage goes through several stages, including:

(1) **Registration (Can choose scheduled selection, or One Day Service),**

(2) **MMPI TEST and Interview.**

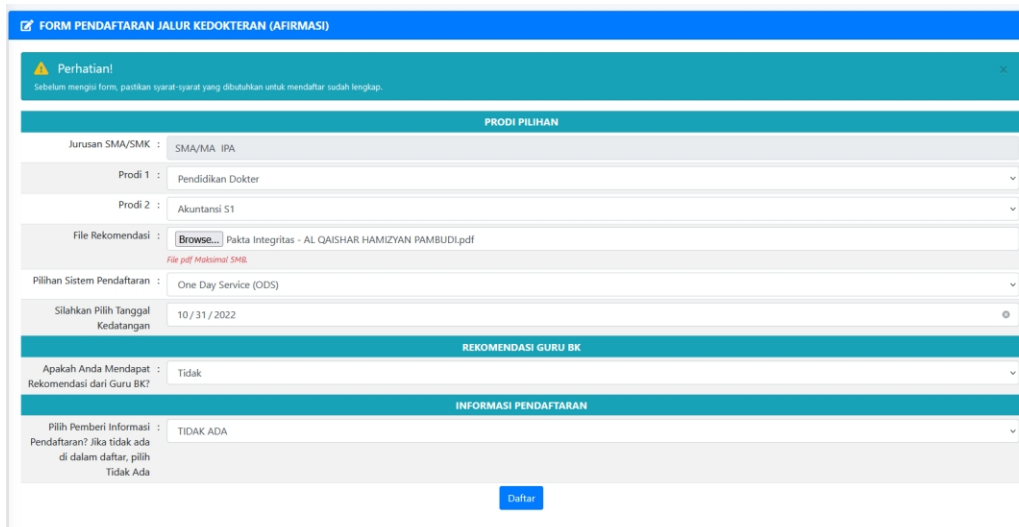
The stages are as follows:

1. Select the Type of Medical Enrollment by clicking the **Enroll** action in the selected Selection Path option. An example is selecting the **Affirmation Medicine Pathway** as below:



No	Jalur	Status	Tanggal Pendaftaran	Persyaratan	Aksi
1	JALUR KEDOKTERAN	BUKA	21 Oct 2022 - 30 Aug 2023	Lihat Syarat	Daftar
2	JALUR KEDOKTERAN (AFIRMASI)	BUKA	21 Oct 2022 - 30 Aug 2023	Lihat Syarat	Daftar

2. Complete the Registration Form. (Must attach a Recommendation Letter File from the Local Government, or the Principal of the School of Origin)



FORM PENDAFTARAN JALUR KEDOKTERAN (AFIRMASI)

Perhatian!
Sebelum mengisi form, pastikan syarat-syarat yang dibutuhkan untuk mendaftar sudah lengkap.

PRODI PILIHAN

Jurusan SMA/SMK : SMA/MA IPA

Prodi 1 : Pendidikan Dokter

Prodi 2 : Akuntansi S1

File Rekomendasi : Pakta Integritas - AL QAISHAR HAMIZYAN PAMBUDI.pdf
File pdf Maksimal 5MB

Pilihan Sistem Pendaftaran : One Day Service (ODS)

Silahkan Pilih Tanggal Kedatangan : 10 / 31 / 2022

REKOMENDASI GURU BK

Apakah Anda Mendapat Rekomendasi dari Guru BK? : Tidak

INFORMASI PENDAFTARAN

Pilih Pemberi Informasi Pendaftaran? Jika tidak ada di dalam daftar, pilih Tidak Ada : TIDAK ADA

Specifically for the Medical Pathway Option in **Study Program option 1** will only appear the **Faculty of Medicine**, then **Study Program option 2** can choose a **study** program other than the Faculty of Medicine according to the will of interest.

3. Next you will be directed to the **Registration Data** menu to view the registration status of the Faculty of Medicine, as shown below:

Perhatian!

1. Jika anda menggunakan perangkat Mobile/HP/Tablet, Sentuh tabel dan geser ke kiri untuk melihat seluruh isi tabel.
2. Jika anda menggunakan perangkat PC/Laptop, Gunakan Scroll pada bagian bawah tabel dan geser ke kanan melihat seluruh isi tabel.
3. Jika anda sudah melakukan pembayaran pendaftaran, namun status masih **Belum Lunas**, mohon menunggu maksimal 1x24 jam. Terimakasih.

Show entries Search:

NO	NOMOR PENDAFTARAN	PILIHAN PRODI	BIAYA PENDAFTARAN	STATUS SELEKSI	KETERANGAN	AKSI
2	232600002 JALUR KEDOKTERAN (AFIRMASI) Affirmasi One Day Service	1. Pendidikan Dokter 2. Akuntansi S1	Rp 300.000,00 Status Bayar : Belum Lunas Lihat Cara Pembayaran	BELUM MEMBAYAR PENDAFTARAN		

Showing 1 to 2 of 2 entries Previous **1** Next

4. After the registration process is complete, you will receive an invoice for the registration fee and be asked to pay the registration fee immediately.
5. After payment of the registration fee, the new registration can be processed further. (Guidance on payment of registration fee can be found in this Guidebook under Guidance on Payment of Registration Fee.)
6. Because you are using the Affirmation Medicine Pathway, you will automatically pass the CBT Test. Next is to complete the STAGE 2 Requirements File. (Complete Subject Value Data, Health Test File, Drug Test, Family Card File, KTP, and Scan Raport File)

DATA PENDAFTARAN

Perhatian!

1. Jika anda menggunakan perangkat Mobile/HP/Tablet, Sentuh tabel dan geser ke kiri untuk melihat seluruh isi tabel.
2. Jika anda menggunakan perangkat PC/Laptop, Gunakan Scroll pada bagian bawah tabel dan geser ke kanan melihat seluruh isi tabel.
3. Jika anda sudah melakukan pembayaran pendaftaran, namun status masih **Belum Lunas**, mohon menunggu maksimal 1x24 jam. Terimakasih.

Show entries Search:

NO	NOMOR PENDAFTARAN	PILIHAN PRODI	BIAYA PENDAFTARAN	STATUS SELEKSI	KETERANGAN	AKSI
1	230700005 JALUR KEDOKTERAN Reguler Terjadwal	1. Pendidikan Dokter 2. Bisnis Digital	Rp 300.000,00 Status Bayar : Lunas Pembayaran Tagihan Biaya Pendaftaran anda Sudah Kami Terima.	LOLOS CBT	Anda dinyatakan Lolos Test CBT. Tahap Selanjutnya adalah melengkapi Data Pendaftaran. Silahkan gunakan tautan dibawah ini untuk melengkapi Data Pendaftaran. Lengkapi Data Pendaftaran	Edit

Showing 1 to 1 of 1 entries Previous **1** Next

Faculty of Medicine Registration Data Form.

No.	Kelengkapan Data	Status	Keterangan	Aksi
1	Pilihan Data Program Studi	✓ Lengkap	1. Pendidikan Dokter 2. Bisnis Digital	-
2	Nilai Mata Pelajaran	✗ Belum Lengkap	Mapel Smt1 Smt2 Smt3 Smt4 Smt5 Smt6	Edit Data Mapel
3	File Scan Kartu Keluarga, KTP, Tes Kesehatan & Napza, Scan Raport	✗ Belum Lengkap	1. File Scan KK Belum Unggah Unggah File KK 2. File Scan KTP Belum Unggah Unggah File KTP 3. File Scan Raport Belum Unggah Unggah File Raport 4. File Scan Test Kesehatan & Napza Belum Unggah Unggah File Tes Kesehatan & Napza	-
4	Sumbangan Pembangunan & Sumbangan Pengembangan	✗ Belum Lengkap	Sumbangan Pembangunan : Rp 0,00 Sumbangan Pengembangan : Rp 0,00	Edit Data Sumbangan
5	Unduh Format Pakta Integritas	✗ Belum Unduh	Silahkan unduh format Pakta Integritas melalui tautan yang tersedia.	Silahkan lengkapi Data Sumbangan Pembangunan & Pengembangan terlebih dahulu.
6	Unggah File Scan Pakta Integritas (format pdf maks 5MB)	✗ Belum Unggah	Tidak Ada File Unggah File Pakta Integritas	-

* Jika anda menggunakan perangkat Mobile/HP/Tablet, Sentuh tabel dan geser ke kiri untuk melihat seluruh isi tabel.
* Jika anda menggunakan perangkat PC/Laptop, Gunakan Scroll pada bagian bawah tabel dan geser ke kanan melihat seluruh isi tabel.

7. Complete Subject Grades, then Save.

✕

Edit Data Mata Pelajaran

Ketentuan :

- Pengisian Nilai Mapel menggunakan skala **0 s.d 100** dengan pemisah bilangan desimal menggunakan tanda titik (.). Contoh Pengisian Nilai Mapel. **82.3**
- Jika Nilai Mapel pada Semester 5 atau 6 belum keluar atau belum ada, isi bagian Nilai Smt 5 atau 6 menggunakan angka 0 (nol).

Mapel	Smt1	Smt2	Smt3	Smt4	Smt5	Smt6
Biologi	90	90	90	90	90	90
Fisika	90	90	90	90	90	90
Bahasa Inggris	90	90	90	90	90	90
Bahasa Indonesia	90	90	90	90	90	90
Kimia	90	90	90	90	90	90
Matematika	90	90	90	90	90	90

Simpan Data Mapel

Close

8. Complete the Scan File of Family Card, ID Card, Health & Drug Test, and Scan of Report Card Value.

3	File Scan Kartu Keluarga, KTP, Tes Kesehatan & Napza, Scan Raport	✗ Belum Lengkap	1. File Scan KK Belum Unggah Unggah File KK 2. File Scan KTP Belum Unggah Unggah File KTP 3. File Scan Raport Belum Unggah Unggah File Raport 4. File Scan Test Kesehatan & Napza Belum Unggah Unggah File Tes Kesehatan & Napza
---	---	-----------------	---

Edit Data Sumbangan
×

Sumbangan Pembangunan Gelombang 1	Rp 200.000.000,00
Sumbangan Pengembangan (Minimal Rp 195.000.000,00)	560000000

Simpan Data Sumbangan Pembangunan & Pengembangan

Close

9. Complete the Building and Development Contribution Form, then Save.

- The amount of Development Contribution for each batch and Development Contribution has been determined based on the Rector Decree **No. A12.VII/381-S.Kep/UMP/XI/2019**.
- The format of the Development Contribution form uses numbers without any affixes (dot/comma).
- Valid fill-in example: **265000000**

10. Download the Integrity Pact File, then print it using A4 paper.

At the previous stage the data that you have entered into the system will automatically become a recap in the Integrity Pact, please click **Download** Integrity Pact then print and complete the health data that is still empty (Must be given the signature of the examining doctor).

**PAKTA INTEGRITAS
CALON MAHASISWA BARU DAN ORANGTUA/WALI
FAKULTAS KEDOKTERAN
UNIVERSITAS MUHAMMADIYAH PURWOKERTO**

Bismillahirrahmanirrahim, demi Allah

Yang bertandatangan di bawah ini :

Nama Calon Mahasiswa	: AL QAISHAR HAMIZYAN PAMBUDI
No. Pendaftaran	: 230700005
Email	: pambudirahmat70@gmail.com
Nama Orang tua (Ayah)/Wali	: RAHMAT PAMBUDI
Nama Orang tua (Ibu)/Wali	: NITA CAHYANI

Dengan ini saya bersama kedua orang tua/wali saya, menyatakan dengan sebenar-benarnya bahwa jika saya diterima sebagai Mahasiswa Baru Program Studi Pendidikan Dokter Fakultas Kedokteran Universitas Muhammadiyah Purwokerto (UMP) Tahun Akademik 2023-2024, kami **BERSEDIA** memenuhi kewajiban kami untuk membayar semua **KOMPONEN BIAYA STUDI** bagi Mahasiswa Baru Universitas Muhammadiyah Purwokerto Tahun Akademik 2023-2024 sesuai ketentuan dengan rincian sebagai berikut :

1. Uang SPP dan lain-lain	: Rp 20.000.000,00
2. Biaya Asrama	: Rp 18.000.000,00
3. Sumbangan Pembangunan	: Rp 200.000.000,00

Saya setuju bahwa biaya yang telah dibayarkan tidak dapat ditarik kembali, kecuali jika saya lulus seleksi SNMPTN / SBMPTN sesuai ketentuan yang berlaku di UMP.

Selain biaya tersebut di atas, jika saya diterima pada Program Studi Pendidikan Dokter Fakultas Kedokteran UMP, maka kami **BERSEDIA** memberikan **SUMBANGAN PENGEMBANGAN** sebagai tambahan Dana Pembangunan sebesar : **Rp 560.000.000,00**

Terbilang: Lima Ratus Enam Puluh Juta Rupiah

11. Upload the Integrity Pact File, then Save.

After you have completed the Integrity Pact form and signed with a 10000 stamp duty,



the next step is to scan and upload. Click **complete data** for upload.

12. Registration Data Key

This final stage is Locking the Completeness of Registration Data. After making sure the data you fill in and upload is correct, the next step is to **LOCK THE REGISTRATION DATA** by clicking the **Registration Key** button. After the file completeness is complete and locked, the next step the officer will validate the file you uploaded and if it has been validated, the selection committee will provide information regarding the Advanced Test schedule via Whatsapp Group which will be created by the committee for each session.

KELENGKAPAN DATA PENDAFTARAN FAKULTAS KEDOKTERAN																																																					
No.	Kelengkapan Data	Status	Keterangan				Aksi																																														
1	Pilihan Data Program Studi	✓ Lengkap	1. Pendidikan Dokter 2. Bisnis Digital				-																																														
2	Nilai Mata Pelajaran	✓ Lengkap	<table border="1"> <thead> <tr> <th>Mapel</th> <th>Smt1</th> <th>Smt2</th> <th>Smt3</th> <th>Smt4</th> <th>Smt5</th> <th>Smt6</th> </tr> </thead> <tbody> <tr> <td>BIOLOGI</td> <td>90.00</td> <td>90.00</td> <td>90.00</td> <td>90.00</td> <td>90.00</td> <td>90.00</td> </tr> <tr> <td>FISIKA</td> <td>90.00</td> <td>90.00</td> <td>90.00</td> <td>90.00</td> <td>90.00</td> <td>90.00</td> </tr> <tr> <td>BAHASA INGGRIS</td> <td>90.00</td> <td>90.00</td> <td>90.00</td> <td>90.00</td> <td>90.00</td> <td>90.00</td> </tr> <tr> <td>BAHASA INDONESIA</td> <td>90.00</td> <td>90.00</td> <td>90.00</td> <td>90.00</td> <td>90.00</td> <td>90.00</td> </tr> <tr> <td>KIMIA</td> <td>90.00</td> <td>90.00</td> <td>90.00</td> <td>90.00</td> <td>90.00</td> <td>90.00</td> </tr> <tr> <td>MATEMATIKA</td> <td>90.00</td> <td>90.00</td> <td>90.00</td> <td>90.00</td> <td>90.00</td> <td>90.00</td> </tr> </tbody> </table>	Mapel	Smt1	Smt2	Smt3	Smt4	Smt5	Smt6	BIOLOGI	90.00	90.00	90.00	90.00	90.00	90.00	FISIKA	90.00	90.00	90.00	90.00	90.00	90.00	BAHASA INGGRIS	90.00	90.00	90.00	90.00	90.00	90.00	BAHASA INDONESIA	90.00	90.00	90.00	90.00	90.00	90.00	KIMIA	90.00	90.00	90.00	90.00	90.00	90.00	MATEMATIKA	90.00	90.00	90.00	90.00	90.00	90.00	Edit Data Mapel
Mapel	Smt1	Smt2	Smt3	Smt4	Smt5	Smt6																																															
BIOLOGI	90.00	90.00	90.00	90.00	90.00	90.00																																															
FISIKA	90.00	90.00	90.00	90.00	90.00	90.00																																															
BAHASA INGGRIS	90.00	90.00	90.00	90.00	90.00	90.00																																															
BAHASA INDONESIA	90.00	90.00	90.00	90.00	90.00	90.00																																															
KIMIA	90.00	90.00	90.00	90.00	90.00	90.00																																															
MATEMATIKA	90.00	90.00	90.00	90.00	90.00	90.00																																															
3	File Scan Kartu Keluarga, KTP, Tes Kesehatan & Napza, Scan Raport	✓ Lengkap	1. File Scan KK Cek Hasil Unggah File KK Unggah Ulang File KK 2. File Scan KTP Cek Hasil Unggah File KTP Unggah Ulang File KTP 3. File Scan Raport Cek Hasil Unggah File Raport Unggah Ulang File Raport 4. File Scan Test Kesehatan & Napza Cek Hasil Unggah File Tes Kesehatan & Napza Unggah Ulang File Tes Kesehatan & Napza				-																																														
4	Sumbangan Pembangunan & Sumbangan Pengembangan	✓ Lengkap	Sumbangan Pembangunan : Rp 200.000.000,00 Sumbangan Pengembangan : Rp 560.000.000,00				Edit Data Sumbangan																																														
5	Unduh Format Pakta Integritas	✓ Sudah Unduh	Silahkan unduh format Pakta Integritas melalui tautan yang tersedia.				Unduh Format Pakta																																														
6	Unggah File Scan Pakta Integritas (format pdf maks 5MB)	✓ Sudah Unggah	Cek Hasil Unggah File Pakta Integritas Unggah Ulang File Pakta Integritas				-																																														

Sebelum melakukan Kunci Data Pendaftaran, Pastikan Data yang anda isi sudah benar dan tidak ada file upload yang tidak ter baca. Silahkan cek terlebih dahulu setiap file upload yang anda unggah.

[Kunci Data Pendaftaran](#)

7. PATH POSTGRADUATE

The Postgraduate Program Selection Path is an enrollment path that opens registration for Masters at Muhammadiyah Purwokerto University.

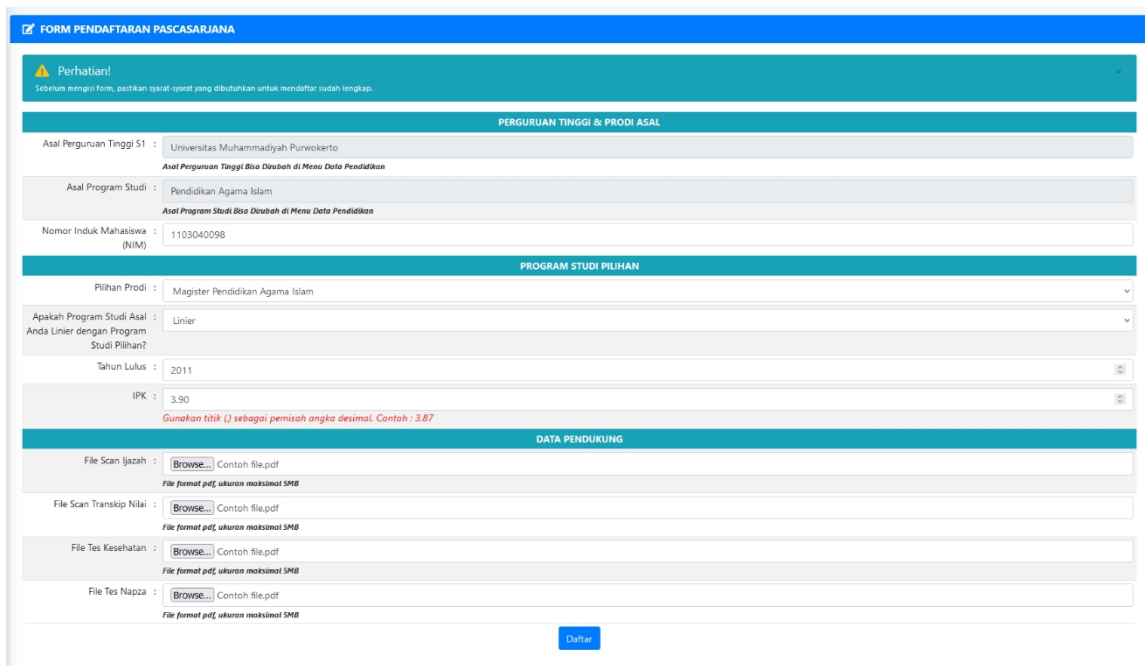
Here are the stages of registration for the Postgraduate Pathway.

- Choose the Regular Enrollment Type and select the CBT selection path by clicking the **Enroll** action in the Postgraduate Pathway option.



No	Jalur	Status	Tanggal Pendaftaran	Persyaratan	Aksi
1	PASCASARJANA	BUKA	21 Oct 2022 - 30 Aug 2023	Lihat Syarat	Daftar
2	FAST TRACK MAGISTER	TUTUP	-	Lihat Syarat	Daftar

- Click **register** then there will be a message **Are you sure you want to register for the Postgraduate Pathway?** Press **OK** to continue the registration process. And make sure before filling out the form, the requirements needed are complete.



FORM PENDAFTARAN PASCASARJANA

Perhatian!
Sebelum mengisi form, pastikan syarat-syarat yang dibutuhkan untuk mendaftar sudah lengkap.

PERGURUAN TINGGI & PRODI ASAL

Asal Perguruan Tinggi S1 : Universitas Muhammadiyah Purwokerto
Asal Perguruan Tinggi Bisa Diubah di Menu Data Pendidikan

Asal Program Studi : Pendidikan Agama Islam
Asal Program Studi Bisa Diubah di Menu Data Pendidikan

Nomor Induk Mahasiswa (NIM) : 1103040098

PROGRAM STUDI PILIHAN

Pilihan Prodi : Magister Pendidikan Agama Islam

Apakah Program Studi Asal Anda Linier dengan Program Studi Pilihan? : Linier

Tahun Lulus : 2011

IPK : 3.90
Gunakan titik (.) sebagai pemisah angka desimal. Contoh : 3.87

DATA PENDUKUNG

File Scan Ijazah : Contoh file.pdf
File format pdf, ukuran maksimal 5MB

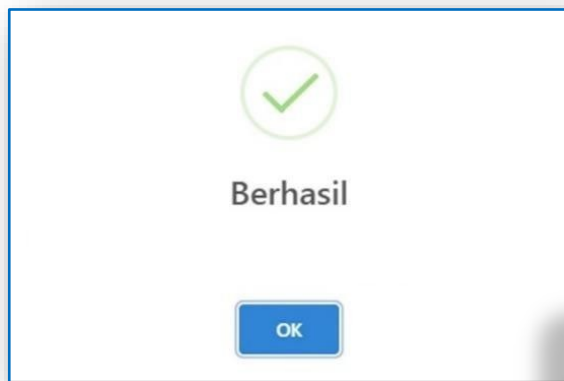
File Scan Transkrip Nilai : Contoh file.pdf
File format pdf, ukuran maksimal 5MB

File Tes Kesehatan : Contoh file.pdf
File format pdf, ukuran maksimal 5MB

File Tes Napza : Contoh file.pdf
File format pdf, ukuran maksimal 5MB

Daftar

c. Postgraduate Track Registration Successful



***It works!!!
You did it successfully
Enrollment in the Postgraduate track***

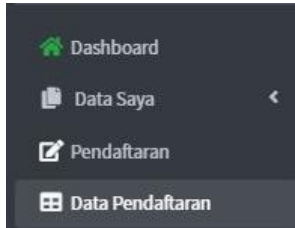
- d. The next step please scroll to the **Registration Data** menu as shown to see the study program options you have chosen, the selection status, information on your Bayarm status, please click the payment method guide if you have difficulty in the payment process.

DATA PENDAFTARAN						
NO	NOMOR PENDAFTARAN	PILIHAN PRODI	BIAYA PENDAFTARAN	STATUS SELEKSI	KETERANGAN	AKSI
3	231100001 PASCASARJANA	Magister Pendidikan Agama Islam	Rp 500.000,00 Status Bayar : Belum Lunas Lihat Cara Pembayaran	BELUM MEMBAYAR PENDAFTARAN		-

Showing 1 to 1 of 1 entries

E. How to pay fees Registration

1. Scroll to the **Registration Data** menu to see the study program options you have selected, your selection status, a description of your Bayarmu status, and a guide on how to pay if you have difficulties in the payment process.



2. The Registration data table will appear as below

NO	NOMOR PENDAFTARAN	PILIHAN PRODI	BIAYA PENDAFTARAN	STATUS SELEKSI	KETERANGAN	AKSI
1	230700005 JALUR KEDOKTERAN Regular Terjadwal	1. Pendidikan Dokter 2. Bisnis Digital	Rp 300.000,00 Status Bayar: Lunas Pembayaran Tagihan Biaya Pendaftaran anda Sudah Kami Terima.	LOLOS CBT	Anda dinyatakan Lolos Test CBT dan sudah melengkapi Data Pendaftaran. Tahap Selanjutnya adalah menunggu verifikasi berkas oleh Admin. Atau Jika Anda ingin melakukan perubahan Data Pendaftaran, silahkan gunakan tautan dibawah ini. Rubah Data Pendaftaran	Edit
2	232600002 JALUR KEDOKTERAN (AFIRMASI) Afirmasi One Day Service	1. Pendidikan Dokter 2. Akuntansi S1	Rp 300.000,00 Status Bayar: Belum Lunas Lihat Cara Pembayaran	BELUM MEMBAYAR PENDAFTARAN		-
3	231100001 PASCASARJANA	Magister Pendidikan Agama Islam	Rp 500.000,00 Status Bayar: Belum Lunas Lihat Cara Pembayaran	BELUM MEMBAYAR PENDAFTARAN		-

3. With information on the registration fee section as follows:

STATUS SELEKSI	KETERANGAN
BELUM DIPROSES	Anda diharuskan membayar Biaya Pendaftaran sebesar Rp 300.000,00 Status Bayar: Belum Lunas LIHAT CARA BAYAR
DALAM PROSES SELEKSI	-
BELUM DIPROSES	Anda diharuskan membayar Biaya Pendaftaran sebesar Rp 200.000,00 Status Bayar: Belum Lunas LIHAT CARA BAYAR

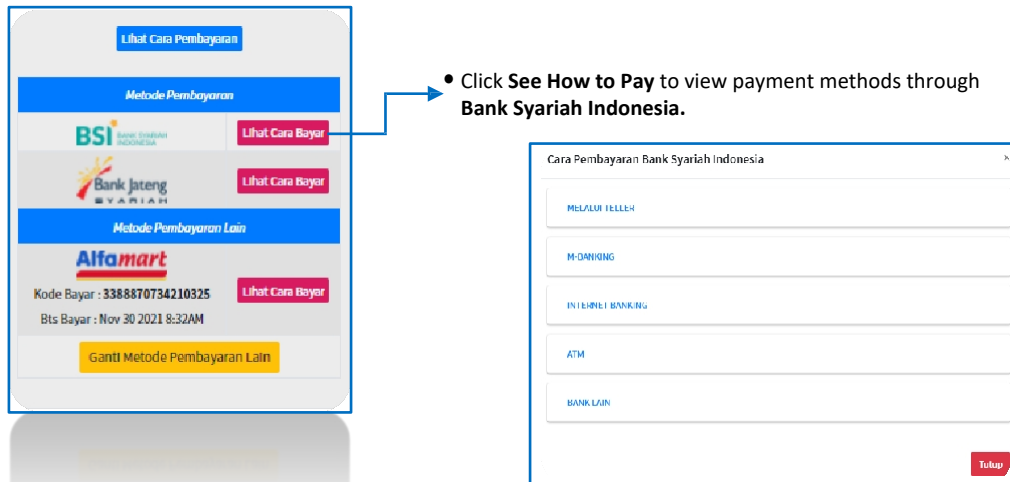
Description: (1). contains notification of payment of Registration Fee (2). Pay Status and (3). See Payment Method *Note: click see payment method contains how to pay via ATM, Internet Banking, mobile banking, and through Bank Teller by simply telling your registration number.*

Here is your selection status

4. Please click the *button*  to see how to pay.
5. You can make payments at **Bank Jateng Syariah and Bank Syariah.**

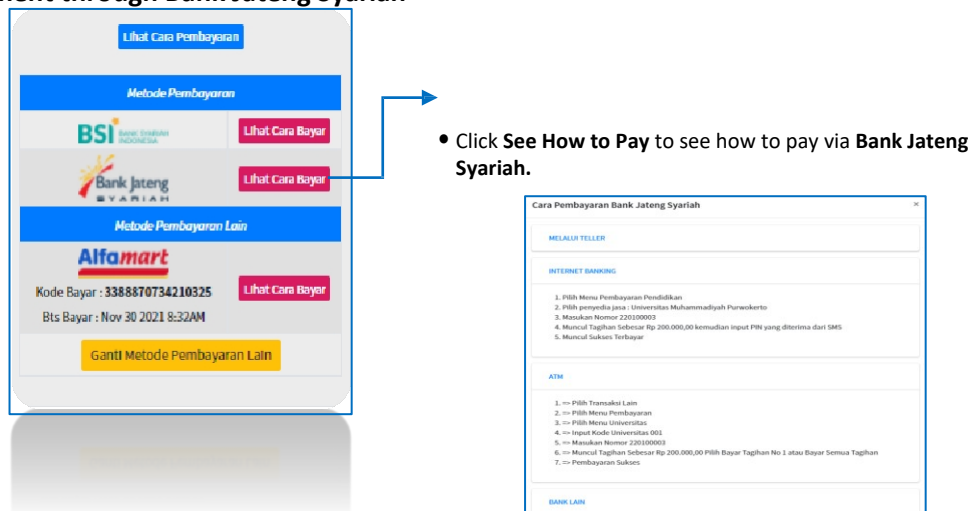
Mandiri. Then Additional Payment Methods BRIVA, Permata Bank, OVO, and Alfamart

a. Payment through Bank Syariah Indonesia



- Click **See How to Pay** to view payment methods through Bank Syariah Indonesia.
- Shown are several ways to pay through Bank Syariah Indonesia including: Through Bank Teller, M-Banking, Internet Banking, ATM and Other Banks.
- Click on the one you want and the payment procedure will appear.

b. Payment through Bank Jateng Syariah

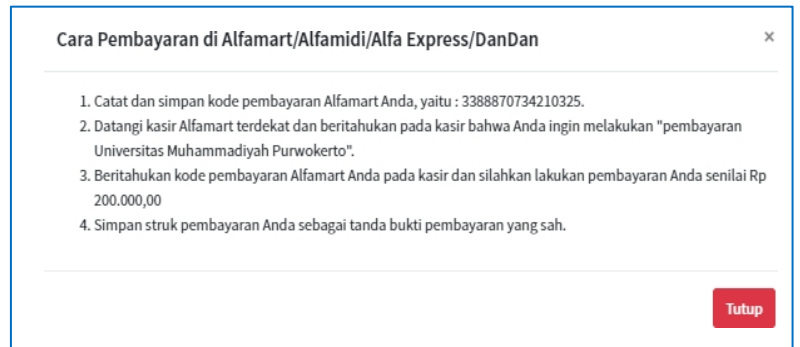


- Shown will be several ways of payment through Bank Jateng Syariah including: Through Bank Teller, Internet Banking, ATM and Other Banks.
- Click on the one you want and the payment procedure will appear.

c. Payment Through Alfamart.



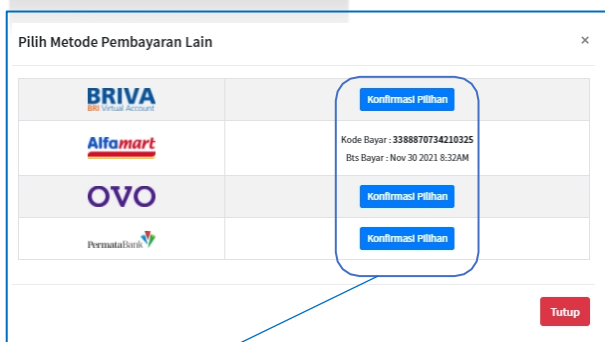
• Click **See How to Pay** to view payment methods through **Alfamart**, the payment procedure will appear as shown below:



d. Choose another payment method



• Click **Choose Other Payment Methods** to enter payment menu, including: BRIVA BRI, Alfamart, OVO and Permata Bank.



Click **Confirm Options** then follow the steps according to the type of other payment options you want.

5. Registration requirements are listed in the Acceptance Letter Point A to Point E.
6. To make a Registration Payment, please Print Out the Acceptance Letter or simply save the Acceptance Letter in the form of a PDF file to be submitted to the Teller of Bank BRI throughout Indonesia, Bank Syariah Indonesia (BSI) throughout Indonesia, and / or Bank Jateng Syariah throughout Central Java.
7. Pay close attention to the Registration Payment deadline stated in Point B of the Registration Conditions.
8. Registration Fee Refund Regulations have been included in Point D of the Registration Conditions, please note, the refund of the REgistration Fee does not apply to the Postgraduate Program.
9. After completing the Registration Payment at the bank, please save the Proof of Registration to be uploaded when filling in the complete Registration Data.

G. Complete Data Registration

Scroll to the **Enrollment Data** menu to view the selection results. The Enrollment data table will appear as below

DATA PENDAFTARAN						
<p>Perhatian!</p> <p>1. Jika anda menggunakan perangkat Mobile/HP/Tablet, Sentuh tabel dan geser ke kiri untuk melihat seluruh isi tabel. 2. Jika anda menggunakan perangkat PC/Laptop, Gunakan Scroll pada bagian bawah tabel dan geser ke kanan melihat seluruh isi tabel. 3. Jika anda sudah melakukan pembayaran pendaftaran, namun status masih Belum Lunas, mohon menunggu maksimal 1x24 jam. Terimakasih.</p>						
NO	NOMOR PENDAFTARAN	PILIHAN PRODI	BIAYA PENDAFTARAN	STATUS SELEKSI	KETERANGAN	AKSI
1	230400008 JALUR REGULER/CBT CBT ke PMB	1. Farmasi 2. Ilmu Hukum	Rp 200.000,00 Status Bayar: Lunas Pembayaran Tagihan Biaya Pendaftaran anda Sudah Kami Terima.	Lulus CBT DITERIMA PADA PILIHAN 2	Selamat!! Anda dinyatakan Diterima Sebagai Calon Mahasiswa Baru UMP. DOWNLOAD SURAT DITERIMA	-
2	230400010 JALUR REGULER/CBT CBT ke PMB	1. Farmasi 2. Ilmu Hukum	Rp 200.000,00 Status Bayar: Lunas Pembayaran Tagihan Biaya Pendaftaran anda Sudah Kami Terima.	Lulus CBT DITERIMA PADA PILIHAN 1	Data Registrasi Anda sudah Lengkap, Silahkan Download Surat Pengantar Foto KTM ke Loket 3 DOWNLOAD SURAT PENGANTAR DOWNLOAD SURAT DITERIMA LENGKAPI DATA REGISTRASI	-
3	230400004 JALUR REGULER/CBT CBT ke PMB	1. Farmasi 2. Ilmu Hukum	Rp 200.000,00 Status Bayar: Lunas Pembayaran Tagihan Biaya Pendaftaran anda Sudah Kami Terima.	Lulus CBT DITERIMA PADA PILIHAN 2	Selamat!! Anda dinyatakan Diterima Sebagai Calon Mahasiswa Baru UMP. DOWNLOAD SURAT DITERIMA	-

Showing 1 to 3 of 3 entries

1. After the Registration Payment is updated by the system, the Registration Data Menu will display a Button to Complete Registration Data as below.

Pembayaran Tagihan Registrasi anda Sudah Kami Terima.

Selanjutnya silahkan Lengkapi Data Registrasi pada tautan dibawah ini.

[DOWNLOAD SURAT DITERIMA](#)

[LENGKAPI DATA REGISTRASI](#)

2. Please click the Complete Registration Data button to complete the data.

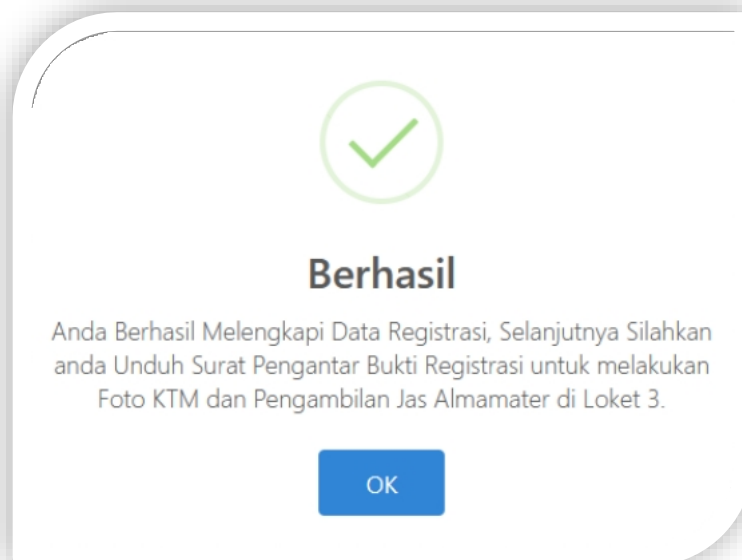
3. Here is the form to complete the Registration Data.

REGISTRASI

Nomor Pendaftaran :	230400010
Nomor Induk Mahasiswa (NIM) :	2308010001
Password :	Kiki160104 <small style="color: red;">Ini Adalah Password default yang digunakan untuk masuk ke aplikasi akademik (sia.ump.ac.id). Silahkan rubah password default ke password baru.</small>
Program Studi :	Farmasi
Nama Lengkap :	WIFKI SHIVA SABILA
NIK :	3301065601040003
NIK AYAH :	3301061708780014
NIK IBU :	3301064308800008
Pilih Bank Dimana Anda Melakukan Registrasi :	Bank Jateng Syariah
File Scan Bukti Registrasi :	<input type="button" value="Browse..."/> No file selected.
File Scan KK :	<input type="button" value="Browse..."/> No file selected.
File Scan KTP :	<input type="button" value="Browse..."/> No file selected.
File Scan Tes Kesehatan :	<input type="button" value="Browse..."/> No file selected.
File Scan Tes Napza :	<input type="button" value="Browse..."/> No file selected.
File Scan Surat Pernyataan Kesiediaan Tes Napza Ulang :	<input type="button" value="Browse..."/> No file selected. <small style="color: red;">* Silahkan unduh Format Surat Pernyataan pada tautan dibawah ini.</small> Surat Pernyataan Kesiediaan Tes Napza Ulang
File Scan Ijazah :	<input type="button" value="Browse..."/> No file selected. <small style="color: red;">Abaikan Jika Anda Belum memiliki Ijazah. Jika Ijazah sudah keluar, segera lengkapi data.</small>
Nomor Ijazah Pendidikan Terakhir :	

4. Please fill out the entire form completely. For the diploma section, if you do not have a diploma or the diploma has not been issued, you can skip it first.

5. You will get a successful notification after completing the Registration Data.



H. Taking Alma Mater Coat & KTM Photo

1. Scroll to the **Enrollment Data** menu to view the selection results. The Enrollment data table will appear as below

DATA PENDAFTARAN
✕

Perhatian!

1. Jika anda menggunakan perangkat Mobile/HP/Tablet, Sentuh tabel dan geser ke kiri untuk melihat seluruh isi tabel.
 2. Jika anda menggunakan perangkat PC/Laptop, Gunakan Scroll pada bagian bawah tabel dan geser ke kanan melihat seluruh isi tabel.
 3. Jika anda sudah melakukan pembayaran pendaftaran, namun status masih **Belum Lunas**, mohon menunggu maksimal 1x24 jam. Terimakasih.

Show entries Search:

NO	NOMOR PENDAFTARAN	PILIHAN PRODI	BIAYA PENDAFTARAN	STATUS SELEKSI	KETERANGAN	AKSI
1	230400008 JALUR REGULER/CBT CBT ke PMB	1. Farmasi 2. Ilmu Hukum	Rp 200.000,00 Status Bayar: Lunas Pembayaran Tagihan Biaya Pendaftaran anda Sudah Kami Terima.	Lulus CBT DITERIMA PADA PILIHAN 2	Selamat!! Anda dinyatakan Diterima Sebagai Calon Mahasiswa Baru UMP. DOWNLOAD SURAT DITERIMA	-
2	230400010 JALUR REGULER/CBT CBT ke PMB	1. Farmasi 2. Ilmu Hukum	Rp 200.000,00 Status Bayar: Lunas Pembayaran Tagihan Biaya Pendaftaran anda Sudah Kami Terima.	Lulus CBT DITERIMA PADA PILIHAN 1	Data Registrasi Anda sudah Lengkap, Silahkan Download Surat Pengantar Foto KTM ke Loket 3 DOWNLOAD SURAT PENGANTAR DOWNLOAD SURAT DITERIMA LENGKAPI DATA REGISTRASI	-
3	230400004 JALUR REGULER/CBT CBT ke PMB	1. Farmasi 2. Ilmu Hukum	Rp 200.000,00 Status Bayar: Lunas Pembayaran Tagihan Biaya Pendaftaran anda Sudah Kami Terima.	Lulus CBT DITERIMA PADA PILIHAN 2	Selamat!! Anda dinyatakan Diterima Sebagai Calon Mahasiswa Baru UMP. DOWNLOAD SURAT DITERIMA	-

Showing 1 to 3 of 3 entries Previous **1** Next

2. After successfully completing the **Registration Data**, the last step you have to do is take a photo for a Student Identity Card (KTM) and take an Alma Mater Suit at the Academic Bureau of Muhammadiyah Purwokerto University.
3. You must bring a cover letter to indicate that you have completed the registration data. You can download the cover letter via the Download Cover Letter button in the Registration Data Table.

Data Registrasi Anda sudah Lengkap,
Silahkan Download Surat Pengantar Foto KTM
ke Loket 3

[DOWNLOAD SURAT PENGANTAR](#)

[DOWNLOAD SURAT DITERIMA](#)

[LENGKAPI DATA REGISTRASI](#)

4. Here is a sample cover letter that you must bring to the Academic Bureau (Counter 3) UMP.



Universitas Muhammadiyah Purwokerto
Biro Publikasi dan Admisi

بِسْمِ اللَّهِ الرَّحْمَنِ الرَّحِيمِ

Kampus 1
Jl. K.H. Ahmad Dahlan
PO. Box 202 Purwokerto 53182
Telp. 0281- 636751, 630463
Fax. 0281- 637239

Kampus 2
Jl. Letjen Soepardjo Roestam
PO. Box 229 Purwokerto 53181
Telp. 0281- 6844252, 6844253
Fax. 0281- 6844253

BUKTI REGISTRASI / SURAT PENGANTAR



Nomor Pendaftaran : **230400010**

Nama Lengkap : [REDACTED]

NIK : [REDACTED]

Tempat, Tgl Lahir : [REDACTED]

Program Studi : **Farmasi - S1**

Nomor Induk Mahasiswa (NIM) : **2308010001**

* Surat ini digunakan sebagai pengantar melakukan Foto KTM dan Pengambilan Jas Almamater ke Loker 3.

* Foto KTM dan Pengambilan Jas Almamater bisa dilakukan maksimal 2 (dua) minggu setelah surat ini diterbitkan.

Academic Bureau.

6. The collection of Alma Mater Coats and KTM Photos is served during working hours on Monday to Friday.
7. Congratulations on joining the Muhammadiyah Purwokerto University family.



Muhammadiyah Purwokerto University
Islamic Entrepreneur University

